



ಶ್ರೀ ಜಗದೀಶ್ ಶೆಟ್ಟರ
ಸನ್ಮಾನ್ಯ ಮುಖ್ಯಮಂತ್ರಿಗಳು



'ಸಕಾಲ' ವರದಿ

ಜುಲೈ 2012



ಇಂದು... ನಾಳೆ... ಇನ್ನಿಲ್ಲ, ಹೇಳಿದ ದಿನ ತಪ್ಪೊಲ್ಲ



ಕರ್ನಾಟಕ ನಾಗರಿಕರಿಗೆ ಸೇವೆಗಳ ಖಾತರಿ ಅಧಿನಿಯಮ 2011



ಜುಲೈ-2012 ಮಾಹೆಯ ಕಾರ್ಯಪ್ರಗತಿ ವರದಿ

ಸಂದೇಶ

'ಸಕಾಲ' ಜನರ ಮನಸ್ಸಿನಲ್ಲಿ ಉತ್ತಮ ಛಾಪನ್ನು ಮೂಡಿಸಿದೆ. ಜುಲೈ ತಿಂಗಳ ಕೊನೆಯಲ್ಲಿ ಸ್ವೀಕರಿಸಲಾದ ಅರ್ಜಿಗಳ ಸಂಖ್ಯೆ 25 ಲಕ್ಷಕ್ಕೆ ತಲುಪಿದೆ. ಒಟ್ಟಿನಲ್ಲಿ ಇದುವರೆಗೂ 75 ಲಕ್ಷ ಅರ್ಜಿಗಳನ್ನು ಸ್ವೀಕರಿಸಲಾಗಿದೆ. ಈ ಒಂದು ಅಧಿನಿಯಮದ ಅಳವಡಿಕೆಯಿಂದ ಬಹಳಷ್ಟು ಜನ ಪ್ರಯೋಜನ ಪಡೆದಿರುವುದು ನಮಗೆ ಇನ್ನಷ್ಟು ಸ್ಫೂರ್ತಿ ನೀಡಿದೆ ಮತ್ತು ಸಾರ್ವಜನಿಕರು ಹೆಚ್ಚು ಹೆಚ್ಚು ಪ್ರಯೋಜನ ಪಡೆಯಲು ಯೋಜನೆಯನ್ನು ಮತ್ತಷ್ಟು ಉದ್ದಗಲಕ್ಕೂ ವಿಸ್ತರಿಸಲು ಉತ್ಸಾಹರಾಗಿದ್ದೇವೆ. ಜನಸೇವೆಯೇ ಸರ್ಕಾರದ ಪ್ರಾಥಮಿಕ ಧ್ಯೇಯವಾಗಿದ್ದು , ಜನರನ್ನು ನಿಷ್ಠೆಯಿಂದ ಅವರ ಅವಶ್ಯಕತೆಗಳನುಸಾರ ಸೇವೆಗಳನ್ನು ಒದಗಿಸಿ ಸಲಹುವುದಾಗಿದೆ.

ಜುಲೈ ತಿಂಗಳು ಸ್ಥಿರ ಸಕಾಲವನ್ನು ದರ್ಶಿಸಿದೆ. ಹೆಚ್ಚಿನ ಶಾಲಾ-ಕಾಲೇಜುಗಳು ತಮ್ಮ ದಾಖಲಾತಿ ಪ್ರಕ್ರಿಯೆಯನ್ನು ಮೇ ಮತ್ತು ಜೂನ್ ತಿಂಗಳಲ್ಲೇ ಮುಗಿಸಿರುವುದರಿಂದ, ಜುಲೈ ತಿಂಗಳು ಸಾಧಾರಣ ಬೇಡಿಕೆಯನ್ನಾಧರಿಸಿ ಸ್ಥಿರಗೊಂಡಿರುವುದನ್ನು ಗಮನಿಸಬಹುದು. ಜೂನ್ ಮಾಹೆಯಲ್ಲಿ ಅತಿ ಹೆಚ್ಚು ಕೋಲಿಕೆಯಲ್ಲಿ ಜಾತಿ ಪತ್ರ ಪ್ರಮಾಣಗಳು ಬಂದ ಕಾರಣ ಶಾಲೆಗಳಲ್ಲಿ ದಾಖಲಾತಿಗಳಿಂದಾಗಿತ್ತು, ಒಟ್ಟಾರೆ 20 ಲಕ್ಷ ಅರ್ಜಿಗಳನ್ನು ಈ ಸೇವೆಗನುಗುಣವಾಗಿ ಯಶಸ್ವಿಯಾಗಿ ಕೋಲಿದ ಕಾಲಮಿತಿಯಲ್ಲಿ ಒದಗಿಸಲಾಗಿತ್ತು. ನಾವು ಈ ಸಂದರ್ಭದಲ್ಲಿ ಸಂತೋಷಪೂರ್ವಕವಾಗಿ ವಿಷಯವೊಂದನ್ನು ತಿಳಿಯಬಯಸುವುದೇನೆಂದರೆ ಜನತೆಯ ಕೋಲಿಕೆಯನ್ನು ಗಮನಿಸಿ ಪದೇ ಪದೇ ಜನತೆಯು ತಮ್ಮ ಅವಶ್ಯಕತೆಗಳಿಗೆ ಸರ್ಕಾರವನ್ನು ಸಂಪರ್ಕಿಸಲು ಕಷ್ಟವಾಗುವುದರಿಂದ ಜಾತಿ ಪ್ರಮಾಣ ಪತ್ರದ ವಾಯಿದೆ ಗಡುವನ್ನು 10 ವರ್ಷಗಳಿಗೊಮ್ಮೆ ನವೀಕರಿಸಲು ತಿದ್ದುಪಡಿ ಮಾಡಲಾಗಿದೆ. ನಾವು ಜನತೆಗೆ ಸಮರ್ಥ ಸೇವೆಗಳನ್ನು ಒದಗಿಸುವ ಜೊತೆಗೆ ಕುಂದುಕೊರತೆಗಳ ನಿವಾರಣೆಗೆ ಸರಳ ತಂತ್ರಗಳನ್ನು ಅಳವಡಿಸಿ ಮತ್ತು ಸಲಹೆ ಸೂಚನೆಗಳನ್ನು ಸ್ವೀಕರಿಸಿ ಉತ್ತಮ ಕಾರ್ಯವೈಖರಿ ಒದಗಿಸಲು ಈ ತೈಮಾನದಲ್ಲಿ ಪ್ರಯತ್ನಿಸಿದ್ದೇವೆ.

ಈ ಮೊದಲ ನನ್ನ ಇಪ್ಪತಿಯಲ್ಲಿ ಉಲ್ಲೇಖಿಸಲಾದಂತೆ, ನಾವು ಸಕಾಲದ ಈಗಿನ 151 ಸೇವೆಗಳಿಗೆ ಇನ್ನೂ ಹೆಚ್ಚಿನ ಸೇವೆಗಳನ್ನು ಸೇರಿಸಲು ಹೆಚ್ಚಿನ ಶ್ರಮ ವಹಿಸುತ್ತಿದ್ದೇವೆ. ಈ ಪ್ರಕ್ರಿಯೆಯು ಕೊನೆಯ ಹಂತದಲ್ಲಿದ್ದು, ಸಿಬ್ಬಂದಿ ಕೊರತೆಯು ಸೇರಿದಂತೆ ಅಡೆ-ತಡೆಗಳು ನಮ್ಮ ಮುಂದಿವೆ. ಆದಾಗ್ಯೂ, ಈ ಹೆಚ್ಚಿನ ಸೇವೆಗಳಿಂದ ನೀವು ಪ್ರಯೋಜನ ಪಡೆದುಕೊಳ್ಳುವಂತಾಗಲು, ಹೆಚ್ಚಿನ ಸೇವೆಗಳನ್ನು ಸೇರಿಸಲು ನಾವು ದೃಢನಿರ್ಧಾರ ಹೊಂದಿದ್ದೇವೆ. ಈ ಸಂದರ್ಭದಲ್ಲಿ ಇದು ಸಕಾಲಕ್ಕೆ ಹೊಸ ಚೈತನ್ಯವನ್ನು ತುಂಬಲಿದೆ. ಈ ಲೀತಿ ಮಾಡುವಾಗ ಈಗಾಗಲೇ ಸೇರಿಸಲ್ಪಟ್ಟ ಸೇವೆಗಳ ಗುಣಮಟ್ಟದಲ್ಲಿ ಕುಂದು ಉಂಟಾಗಬಾರದು ಎಂಬುದನ್ನು ಗಮನಿಸಲಾಗಿದೆ. ಸಕಾಲ ಮಂಡಳಿಯಿಂದ ಬಹಳಷ್ಟು ವಿಶ್ಲೇಷಣಾತ್ಮಕ ಸಾಧನಗಳ ಮೂಕಾಂತರ ಆವಿಷ್ಕಾರ ಮಾಡುತ್ತಾ, ಉತ್ಕೃಷ್ಟ ಸೇವೆಗಳನ್ನು, ಸೇವೆಗಳ ತಲುಪಿಸುವಿಕೆಯನ್ನು ಉತ್ತಮಪಡಿಸುವಲ್ಲಿ ಗುಣಾತ್ಮಕ ಅಂಶಗಳನ್ನು ಮೇಲ್ವಿಚಾರಣೆ ಮಾಡಲಾಗುತ್ತಿದೆ.

ನಾನು ಸಕಾಲ ಮಂಡಳಿಯ ತಂಡದ ನಿರಂತರ ಪರಿಶ್ರಮವನ್ನು ಅಭಿನಂದಿಸುತ್ತಾ ಸಕಾಲವನ್ನು ಇಂದಿನ ಮಟ್ಟಕ್ಕೆ ಒಂಬುವ ನಾಗರಿಕರಾದ ನಿಮಗೂ ಅಭಿನಂದನೆಗಳನ್ನು ಸಲ್ಲಿಸುತ್ತಿದ್ದೇನೆ.

ಜಗದೀಶ್ ಶೆಟ್ಟರ್
ಮುಖ್ಯಮಂತ್ರಿಗಳು
ಕರ್ನಾಟಕ ಸರ್ಕಾರ

ದಿನಾಂಕ: 07ನೇ ಆಗಸ್ಟ್ 2012
ಸ್ಥಳ: ಬೆಂಗಳೂರು

ಅಧ್ಯಾಯ-1

ಪರಿವಿಡಿ

ಜುಲೈ ತಿಂಗಳಲ್ಲಿ 'ಐಕ್ಯರ್ಥ'. ಈ ತಿಂಗಳಲ್ಲಿ ಹೆಚ್ಚಿನ ಶಾಲಾ ಕಾಲೇಜುಗಳಲ್ಲಿ ಪ್ರವೇಶಾತಿ ಸೂರ್ಣದೊಂಡದ್ದರಿಂದ ನೇವೆರಳ ಬೇಡಿಕೆ ಕಡಿಮೆಯಿದೆ. ಆದುದರಿಂದ ಅತೀ ಕಡಿಮೆ ಪ್ರಮಾಣದಲ್ಲ ಅರ್ಜಿಗಳು ಈ ಮಾಹೆಯಲ್ಲಿ ಬಂದಿವೆ, ವಿವರಗಳು ಕೆಳಕಂಡಂತೆ ಇದೆ.

ತಿಂಗಳು	ಅರ್ಜಿಗಳು ಬಂದಿರುವ ಸಂಖ್ಯೆ	ಶೇಕಡವಾರು
ಏಪ್ರಿಲ್	8,06,355	11.07
ಮೇ	15,34,804	21.07
ಜೂನ್	25,25,477	34.67
ಜುಲೈ	24,17,589	33.19
ಒಟ್ಟು	72,84,225	100.00

ಈ ಕೆಳಗೆ ನಮೂದಿಸಿರುವ ಸಂಖ್ಯೆಯಲ್ಲಿ ಶಿಕ್ಷಣ ಮತ್ತು ಕಂದಾಯ ಇಲಾಖೆಗಳಲ್ಲಿ ಅರ್ಜಿ ಸ್ವೀಕೃತಿ ಪ್ರಮಾಣ ರಣನೀಯ ಪ್ರಮಾಣದಲ್ಲ ಇಳಿಕೆಯಾಗಿರುವುದನ್ನು ಕಾಣಬಹುದು.

ಪ್ರಮುಖ ಏಲಾಖೆಗಳು	ಜುಲೈನಲ್ಲಿ ಅರ್ಜಿಗಳು	ಜೂನ್‌ನಲ್ಲಿ ಅರ್ಜಿಗಳು	ವ್ಯತ್ಯಾಸ	ಶೇಕಡಾವಾರು ಪ್ರಮಾಣ	
				ಏರಿಕೆ ಕಾರಣ	ಇಳಿ ಕಾರಣ
ಶಿಕ್ಷಣ ಏಲಾಖೆ	1672	42359	~40687	~96.05	
ರೈತ ಏಲಾಖೆ	54220	64855	~10635	~16.40	
ಕಂದಾಯ ಏಲಾಖೆ	1470586	1578165	~107579	~6.82	
ನಗರಾಭಿವೃದ್ಧಿ	85612	86679	~1067	~1.23	
ಸಾರಿಗೆ ಏಲಾಖೆ	564005	536037	27968	5.22	
ವಾಣಿಜ್ಯ ತೆರಿಗೆ ಏಲಾಖೆ	177604	168113	9491	5.65	
ಮಹಿಳೆ ಮತ್ತು ಮಕ್ಕಳ ಅಭಿವೃದ್ಧಿ	6813	6117	696	11.38	
ಕಾರ್ಮಿಕ ಏಲಾಖೆ	10660	9552	1108	11.60	
ಗ್ರಾಮೀಣಾಭಿವೃದ್ಧಿ ಮತ್ತು ಪಂಚಾಯತ್ ರಾಜ್	14447	12679	1768	13.94	
ಆಹಾರ ಮತ್ತು ನಾಗರಿಕ ಸರಬರಾಜು ಏಲಾಖೆ	12183	8839	3344	37.83	
ಆರೋಗ್ಯ ಮತ್ತು ಕುಟುಂಬ ಕಲ್ಯಾಣ	19787	12082	7705	63.77	
ಒಟ್ಟು	2417589	2525477	~107888	4.27	

ಒಟ್ಟಾರೆ ಶೇಕಡ 4.27%ರಷ್ಟು ಅರ್ಜಿಗಳು ಸ್ವೀಕೃತಿ ಪ್ರಮಾಣ ಏಳಿದಿದೆ.

ಅಂದರೆ ಶಿಕ್ಷಣ ಐಲಾಖೆಯಲ್ಲಿ ಕರವಕ್ಕಾಗಿ ನಿರೀಕ್ಷಿಸಿದಂತೆ ಅರ್ಜಿಗಳ ಸ್ವೀಕೃತಿ ಏಕದಿದೆ (ಅಂದರೆ ಀ ಸಿಂದಿನ ಸ್ಥಿತಿಯನ್ನು ತಲುಪಿದೆ). ಕಂದಾಯ ಮತ್ತು ಗೃಹ ಐಲಾಖೆಗಳಲ್ಲಿ ಕೆಲಗೆ ನಮೂದಿಸಿರುವ ವರ್ಗಗಳ ಅರ್ಜಿ ಪ್ರಮಾಣಗಳು ಀ ಮಾಹೆಯಲ್ಲಿ ಕಡಿಮೆಯಾಗಿದೆ.

ಕಂದಾಯ ಐಲಾಖೆ:

- ಒಟ್ಟಾರೆ ಶೇಕಡ 6.81%ರಷ್ಟು ಅರ್ಜಿಗಳು ಕಡಿಮೆ ಪ್ರಮಾಣದಲ್ಲಿ ಸ್ವೀಕೃತಿಯಾಗಿದೆ (1,07,579 ಅರ್ಜಿಗಳು)
- ವಿಲೆಯಲ್ಲಿ ಕೂಡ ಶೇಕಡ 7.24% ರಷ್ಟು ಏಕೆಯಾಗಿದೆ (1,84,013 ಅರ್ಜಿಗಳು ವಿಲೆಯಾಗಿದೆ)
- ಜೂನ್ ತಿಂಗಳಿಗೆ ಹೋಲಿಸಿದರೆ ಜುಲೈ ತಿಂಗಳಲ್ಲಿ ಕ್ರಮವಾಗಿ ಶೇಕಡ 11.21% ರಷ್ಟು ಆದಾಯ ಮತ್ತು ಮರಣ ಪ್ರಮಾಣ ಪತ್ರಕ್ಕೆ ಸಂಬಂಧ ಪಟ್ಟಂತೆ ಶೇಕಡ 8.25% ಅರ್ಜಿಗಳು ಕಡಿಮೆಯಾಗಿದೆ.

ಏದರ ಕಾರಣಗಳು ಶಾಲಾ ಮತ್ತು ಕಾಲೇಜುಗಳಲ್ಲಿ ಪ್ರವೇಶಗಳು ಮುಂದಿರುವುದು ಆರಿರಬಹುದು ಸಾರಿದ್ಧರೂ ಅರ್ಜಿಗಳ ವಿಲೆ ಪ್ರಮಾಣಗಳ ಏಕೆ ದರವನ್ನು ವಿಶ್ಲೇಷಿಸಬೇಕಾಗಿದೆ.

ಗೃಹ:

- ಒಟ್ಟಾರೆ 16.39% ಶೇಕಡ ಅರ್ಜಿಗಳು ಕಡಿಮೆ ಪ್ರಮಾಣದಲ್ಲಿ ಸ್ವೀಕೃತಿಯಾಗಿದೆ (10635 ಅರ್ಜಿಗಳು).
- ಅರ್ಜಿಗಳ ವಿಲೆ ಕೂಡ ಀ ಐಲಾಖೆಯಲ್ಲಿ 2.90% ರಷ್ಟು ಕಡಿಮೆ ಆರಿದೆ (9475 ಅರ್ಜಿಗಳು ವಿಲೆಯಾಗಿದೆ)
- ಅರ್ಜಿಗಳು ವಿಲೆಯಲ್ಲಿ ಮೋಜನ/ಆಶ್ಚರ್ಯ ಕೀಡೆಗಳನ್ನು ನಡೆಸುವ ಬಗ್ಗೆ ಪ್ರತ್ಯಾಪಕ್ಷಣೆಯ ಪ್ರಮಾಣ ಪತ್ರಗಳು ಬೇಡಿಕೆ 36.45% , ಶಾಂತಿಯುತ ಮೆರವಣಿಗೆ ನಡೆಸಲು ಬಂದಿರುವ ಅರ್ಜಿಗಳು 36%, ಪೆನ್ಷೋಲ್ ಬಂಕುಗಳ ಪ್ರತ್ಯಾಪಕ್ಷಣೆಯ ಪ್ರಮಾಣ ಪತ್ರಗಳು ಬೇಡಿಕೆ ಬಗ್ಗೆ 21% .
- ರಮನಿಸಬೇಕಾದ ಅಂಶವೆಂದರೆ ಮೇ ತಿಂಗಳಿಂದ ಜೂನ್ ತಿಂಗಳಿನವರೆಗಿನವರೆಗೆ ಮೇಲೆ ನಮೂದಿಸಿರುವ ಎಲ್ಲಾ ವಿಷಯಗಳ ಅರ್ಜಿಗಳು ಀ ಐಲಾಖೆಯಲ್ಲಿ ಸಂಪೂರ್ಣ ವಿಲೆಯಾಗಿದೆ ಏದು ಒಂದು ಮೌಲ್ಯವರ್ಧಿತ ವಿಷಯವಾಗಿದೆ.

ಶಿಕ್ಷಣ: ದ್ವಿತೀಯ ಪಿಯುಸಿ ಯ ಅಂತಿಮ ಪರೀಕ್ಷೆಯ ಉತ್ತರ ಪತ್ರಿಕೆಯ ನಕಲು ಪ್ರತಿ ಕೋರಿಕೆಯು ಜೂನ್ ತಿಂಗಳಲ್ಲಿ ಅತಿ ಹೆಚ್ಚು ಪ್ರಮಾಣದಲ್ಲಿದ್ದು ಜುಲೈನಲ್ಲಿ ಕಡಿಮೆಯಾಗಿರುವುದು

ಸಾಮಾನ್ಯವಾಗಿತ್ತು. ಇದೇ ರೀತಿ ಉತ್ತರ ಪತ್ರಿಕೆಯ ಸುನರ್ ಪರಿಶೀಲನೆ ಕೋರಿಕೆಯ ಪ್ರಮಾಣವು ಕಡಿಮೆಯಾಗಿರುತ್ತದೆ. ಇದೇ ಕಾರಣಗಳಿಂದ ಅರ್ಜಿ ಸ್ವೀಕೃತಿ ಸೇವೆಗಳು ಜೂನ್ ಮತ್ತು ಜುಲೈ ತಿಂಗಳುಗಳಿಗೆ ಹೋಲಿಸಿದರೆ 96% ರಷ್ಟು ಕಡಿಮೆ ಇದೆ.

ಜೂನ್ ಮತ್ತು ಜುಲೈ ತಿಂಗಳುಗಳಲ್ಲಿ ರಮನಿಸಬೇಕಾದ ಅಂಶವೆಂದರೆ ಜೂನ್ ಮತ್ತು ಜುಲೈ ತಿಂಗಳುಗಳಿಗೆ ಹೋಲಿಸಿದರೆ ಆರೋಗ್ಯ ಮತ್ತು ಕುಟುಂಬ ಅಭಿವೃದ್ಧಿ ಐಲಾಖಿಯಲ್ಲಿ, ನಾಗರಿಕ ಸರಬರಾಜು ಐಲಾಖಿಯಲ್ಲಿ ಅರ್ಜಿ ವಿಲೇ ಕ್ರಮವಾಗಿ ಶೇಕಡ 63% ಮತ್ತು 37% ಇದ್ದು ಅರ್ಜಿ ವಿಲೇ ಪ್ರಮಾಣ ಈ ಐಲಾಖೆಗಳಲ್ಲಿ ಗರಿಷ್ಠವಾಗಿದೆ ಬೇರೆಲ್ಲ ಐಲಾಖೆಗಳಲ್ಲಿ ಅರ್ಜಿಗಳ ವಿಲೇಯು ಯಥಾ ಸ್ಥಿತಿಯಲ್ಲಿ ಇದೆ.

ಆರೋಗ್ಯ ಮತ್ತು ಕುಟುಂಬ ಅಭಿವೃದ್ಧಿ ಐಲಾಖಿಯಲ್ಲಿ ವಯೋಮಾನ ಪ್ರಮಾಣ ಪತ್ರ, ವಿಕಲ ಜೇತನ ಪ್ರಮಾಣ ಪತ್ರಗಳು ಮತ್ತು ಸಂತನಹರಣ ಶಸ್ತ್ರ ಚಿಕಿತ್ಸೆ ಮತ್ತು ಬಡುಗಡೆ ಪ್ರಮಾಣ ಪತ್ರಗಳು ಗರಿಷ್ಠ ಪ್ರಮಾಣದಲ್ಲಿದೆ.

ನಾಗರಿಕ ಸರಬರಾಜು ಐಲಾಖಿಯಲ್ಲಿ ಪ್ರಸ್ತುತ ಐರತಕ್ಕಂತ ಹೆಚ್ಚಿನ ಕೋರಿಕೆ ಪಡಿತರ ಚೀಟಿಯಲ್ಲಿ ಬದಲಾವಣೆಯ ಅರ್ಜಿಗಳು ಹೆಚ್ಚಳವಾಗಿದೆ ಜೂನ್ ನಲ್ಲಿ 8839 ಇದ್ದರೆ ಜುಲೈನಲ್ಲಿ ಇದರ ಸಂಖ್ಯೆ 12183 ಇದೆ ಅಂದರೆ ಶೇಕಡ 37% ರಷ್ಟು ಹೆಚ್ಚು ಆಗಿದೆ.

ಸಕಾಲದಲ್ಲಿ ಹೆಚ್ಚುವರಿ ಸೇವೆಗಳ ಸೇರ್ಪಡೆಯು ಅಂತಿಮ ಹಂತದಲ್ಲಿದೆ. ಬಾಂಗ್ಲಾದೇಶದ ತಂಡವು ಕರ್ನಾಟಕಕ್ಕೆ ಭೇಟಿ ನೀಡಿ ಸರಕಾರದ ವಿವಿಧ ಅಧಿಕೃತ ಯೋಜನೆಗಳ ಬಗ್ಗೆ ಅಧ್ಯಯನ ನಡೆಸಿದೆ ಇದರಲ್ಲಿ ಹಲವು ಐಲಾಖೆಗಳು ಸೇವೆಗಳು ಸಹ ಸೇರಿದೆ, ಅದರಲ್ಲಿ ಸಕಾಲವು ಸಹ ಒಂದಾಗಿದೆ. ಸಕಾಲವು ಹೆಚ್ಚು ಪ್ರಭಾವಶಾಲಿಯಾಗಿ ಕಾರ್ಯವನ್ನು ನಿರ್ವಹಿಸುತ್ತಿರುವ ಬಗ್ಗೆ ಶ್ಲಾಘನೀಯ ಅಭಿಪ್ರಾಯವನ್ನು ತಂಡವು ತಿಳಿಸಿದೆ

ರಾಜ್ಯದ ಜನತೆಗೆ ಸಕಾಲದ ಬಗ್ಗೆ ಹೆಚ್ಚಿನ ಅರಿವನ್ನು ಮೂಡಿಸಲು ಮತ್ತು ಹಕ್ಕನ್ನು ಪಡೆಯಲು ಬೇಡಿ ನಾಟಕವನ್ನು ಹಲವು ಸ್ಥಳಗಳಲ್ಲಿ ಆಯೋಜಿಸಲಾಗಿತ್ತು

ಪ್ರತಿಯೊಂದು ಅಧ್ಯಯನದಲ್ಲೂ ದೂರು ನಿರ್ವಹಣೆ ಮತ್ತು ಸಾರ್ವಜನಿಕರ ಅಭಿಪ್ರಾಯವನ್ನು ಸವಿಶ್ವಾರವಾಗಿ ವಿವರಿಸಲು ಸದಾ ರಮನವನ್ನಿಟ್ಟಿದ್ದೇವೆ.

ಅಧ್ಯಾಯ - 2

ಜುಲೈ ತಿಂಗಳ ಅಂಶಿ ಅಂಶಗಳು

ಜುಲೈ ತಿಂಗಳಲ್ಲಿ ಅರ್ಜಿಗಳ ಕಡೆಗೆ ಸ್ವೀಕೃತಿಯಾಗಿದೆ, ಇದರ ಕಾರಣ ಶಾಲೆಗಳಲ್ಲಿ ನೋಂದಣಿ ಮುಗಿದಿರುವುದು ಅಂದರೆ ಶಾಲೆಗಳಲ್ಲಿ ಧಾಖಲಾತಿ ಸಂಪೂರ್ಣವಾಗಿರುವುದು, ಆದರೆ ಜಾತಿ ಮತ್ತು ಆದಾಯ ಪತ್ರಗಳ ಬೇಡಿಕೆ ಹೆಚ್ಚಾಗಿದೆ, ಹಿಂದಿನ ತಿಂಗಳಿಗೆ ಹೋಲಿಸಿದರೆ ಶಿಕ್ಷಣ ಇಲಾಖೆಯಲ್ಲಿ ಶೇಕಡಾವಾರು ಅರ್ಜಿ ಸ್ವೀಕೃತಿ ಪ್ರಮಾಣ 96%ರಷ್ಟು ಕಡಿಮೆ ಆಗಿದೆ.

ಜುಲೈ 2012 ತಿಂಗಳಲ್ಲಿ ಬಂದಿರುವ ಅರ್ಜಿಗಳ ಅಂಶಿ ಅಂಶಗಳು ಈ ಕೆಳಗಿನಂತಿವೆ:

ಪ್ರಮುಖ ಇಲಾಖೆ	ಜುಲೈ ಮಾಹೆಯಲ್ಲಿ ಸ್ವೀಕೃತಿಯಾದ ಅರ್ಜಿಗಳು	ಜುಲೈ ಮಾಹೆಯಲ್ಲಿ ವಿಲೇವಾರಿಯಾದ ಅರ್ಜಿಗಳು	ಜುಲೈ ಮಾಹೆಯಲ್ಲಿ ತಡವಾಗಿ ವಿಲೇವಾರಿಯಾದ ಅರ್ಜಿಗಳು
ವಾಣಿಜ್ಯ ತೆರಿಗೆ ಇಲಾಖೆ	177604	178948	19061
ಶಿಕ್ಷಣ ಇಲಾಖೆ	1672	13902	1020
ಅಹಾರ ಮತ್ತು ನಾಗರಿಕ ಸರಬರಾಜು ಇಲಾಖೆ	12183	11934	1153
ಆರೋಗ್ಯ ಮತ್ತು ಕುಟುಂಬ ಕಲ್ಯಾಣ ಇಲಾಖೆ	19787	19393	58
ಗೃಹ ಇಲಾಖೆ	57855	55254	8178
ಕಾರ್ಮಿಕ ಇಲಾಖೆ	10660	10696	514
ಕಂದಾಯ ಇಲಾಖೆ	1470586	1299863	115015
ಗ್ರಾಮೀಣಾಭಿವೃದ್ಧಿ ಮತ್ತು ಪಂಚಾಯತ್ ರಾಜ್ ಇಲಾಖೆ	14447	13410	1363
ಸಾಲಿಗೆ ಇಲಾಖೆ	564987	566557	20303
ನಗರಾಭಿವೃದ್ಧಿ	85612	84290	7467
ಮಹಿಳಾ ಮತ್ತು ಮಕ್ಕಳ ಕಲ್ಯಾಣ ಇಲಾಖೆ	6813	7081	218
ಒಟ್ಟು	2422206	2261328	174350

ಮೌಲ್ಯಮಾಪನದ ಮಾನದಂಡಗಳು:-

ಜಿಲ್ಲೆಗಳ ಹಾಗೂ ಇಲಾಖೆಗಳ ಕಾರ್ಯ ನಿರ್ವಹಣೆಯನ್ನು ಈ ಕೆಳಗಿನ ಮಾನದಂಡಗಳನ್ನು ಅನುಸರಿಸಿ ಸ್ಥೂಲವಾಗಿ ಮೌಲ್ಯಮಾಪನ ಈ ಕೆಳಗೆ ಹೆಸರಿಸಿದಂತೆ ನಿರ್ಧರಿಸಲಾಗಿದೆ.

1. ಪೂರ್ವ ನಿಯೋಜಿತ ಶೇಕಡವಾರು ನಿಗದಿತ ಸಮಯ ಮೀಲಿರುವ ಹಾಗೂ ಏಕಿಂಬವಾಗಿ ವಿಲೇವಾರಿಯಾಗುವುದನ್ನು ಒಳಗೊಂಡಿದೆ.
2. ಒಟ್ಟಾರೆ ಜಿಲ್ಲಾವಾರು ರ್ಯಾಂಕಿಂಗ್‌ನಲ್ಲಿ ಪ್ರತಿಶತ ತಡವಾಗಿದ್ದಕ್ಕೆ ಶೇ. 70%ರಷ್ಟು ಮತ್ತು 30% ರಷ್ಟು ಸ್ವೀಕೃತಿಗಳ ಮೇಲೆ ಒಂದು ಲಕ್ಷ ಜನಸಂಖ್ಯಾ ಪ್ರದೇಶದ ಅನುಸಾರ
3. ಮೇಲಿನ ಎರಡು ಅಂಶಗಳಿಗೆ ಪ್ರತಿ ಇಲಾಖಾವಾರು ರ್ಯಾಂಕಿಂಗ್ ಶೇ.50 ರಷ್ಟು ನೀಡಿದೆ.

ಹೆಚ್ಚುವರಿ ಟಿಪ್ಪಣಿಗಳು

- ❖ 'ಉ' ಕಾಲದ ಅರ್ಜಿವಿಲೇಯ ಶ್ರೇಯಾಂಕವು ಗುಣಕಗಳಲ್ಲಿ ಪ್ರತಿಯೊಂದು ಇಲಾಖೆಯಲ್ಲೂ ಪ್ರತಿಶತ ಹೆಚ್ಚು ಸಮ ಪ್ರಮಾಣದಲ್ಲಿದೆ. ಅಂದರೆ ಸಂಭಂಧಿಸಿದ ಅರ್ಜಿ ವಿಲೇಯ ಸೇವೆಯ ಪರಿಶ್ರಮವು ಸಮವಾಗಿದೆ
- ❖ ಹಾಗೆಯೇ ವಿಲೇಯ ತಡ ಕೊಡ ಮೇಲೆ ತಿಳಿಸಿದ ಮೇರೆಯಲ್ಲಿ ಇದೆ.
- ❖ ಸಾಲಿಗೆ ಇಲಾಖೆಯನ್ನು 3 ವಿಭಾಗಗಳಲ್ಲಿ ವಿಂಗಡಿಸಲಾಗಿದೆ (ಅಧ್ಯಾಯ 2ರಲ್ಲಿ)(ಸಾಲಿಗೆ ಸಂಸ್ಥೆಯ ಕೇಂದ್ರಿಯ ಭಾಗ, ಸಾಲಿಗೆ ಕಾರ್ಪೊರೇಷನ್, ಇಂಟರ್‌ಸಿ) ಇದರಲ್ಲಿ ಇಲಾಖಾವಾರು ಅರ್ಜಿಗಳ ಹಲವನ್ನು ತೋರಿಸಲು ವಿಭಾಗಗಳ ಮೇರೆಗೆ ವಿವರಗಳನ್ನು ನಮೂದಿಸಲಾಗಿದೆ, ಈ ಇಲಾಖೆಗಳಲ್ಲಿ ಋತುಮಾನಕ್ಕೆ ತಕ್ಕಂತೆ ಹೆಚ್ಚಿನ ಅರ್ಜಿಗಳು ಬಂದಿವೆ.
- ❖ ಹಾಗೆಯೇ ನಗರಾಭಿವೃದ್ಧಿ ಇಲಾಖೆಯನ್ನು 5 ಭಾಗಗಳಾಗಿ ವಿಂಗಡಿಸಲಾಗಿದೆ. ವಿವರಗಳನ್ನು ಈ ಕೆಳಗೆ ನಮೂದಿಸಿದ್ದೇವೆ.

ಇಲಾಖಾವಾರು ಜಿಲ್ಲಾವಾರು ಈ ಕೆಳಕಂಡಂತೆ ಶ್ರೇಯಾಂಕವನ್ನು ಈ ಕೆಳಕಂಡಂತೆ ನಿರ್ಧರಿಸಲಾಗಿದೆ.

ಇಲಾಖಾವಾರು ಜಿಲ್ಲೆಗಳ ಕಾರ್ಯ ಪ್ರಗತಿ ವಿವರ

1) ಕಂದಾಯ ಇಲಾಖೆ:

ಜಿಲ್ಲೆ	ಜಿಲ್ಲಾ ಮಾಹೆಯಲ್ಲಿ ಸ್ಥಿರತೆನಲಾದ ಅರ್ಜಿಗಳು (ಎ)	ಜಿಲ್ಲಾ ಮಾಹೆಯಲ್ಲಿ ವಿಲೇವಾರಿಯಾದ ಅರ್ಜಿಗಳು (ಇ)	ಜಿಲ್ಲಾ ಮಾಹೆಯಲ್ಲಿ ವಿಲೇವಾರಿ ಆಗಿರುವ ಅರ್ಜಿಗಳ ಶೇಕಡಾವಾರು ಪ್ರಮಾಣ (ಸಿ)	ವಿಲೇವಾರಿ ಆಗಿರುವ ಅರ್ಜಿಗಳ ಶೇಕಡಾವಾರು ಪ್ರಮಾಣ (ಡಿ)	ಸ್ಥಿರತೆನಲಾದ ಒಂದು ಲಕ್ಷ ಜನಸಂಖ್ಯಾ ಪ್ರದೇಶ (ಇ)	ಶೇಕಡಾವಾರು ಒಂದು ಲಕ್ಷ ಜನಸಂಖ್ಯಾ ಪ್ರದೇಶ (ಎಫ್)	ಒಟ್ಟಾರೆ ಶೇಕಡಾವಾರು 70% ರಿ ಮತ್ತು 30% ಜಿ ಕಾಲಮ್ ಮೀರಿಗೆ (ಇ)
ಜಿಲ್ಲಾಪಂಚಾಯತ್	32636	29927	0.3	2	2719	14	1
ಜಾಮರಾಜನಗರ	40163	33314	2.2	8	4016	2	2
ಬೆಂಗಳೂರು ನಗರಪಂಚಾಯತ್	28776	21709	1.9	6	3197	9	3
ಹಾವೇರಿ	36406	32625	0.4	4	2427	18	4
ಉತ್ತರ ಕನ್ನಡ	31077	26280	0.3	2	2219	24	5
ದಕ್ಷಿಣ ಕನ್ನಡ	20785	21167	0.2	1	1039	30	6
ಮೈಸೂರು	86445	70578	2.5	10	2980	12	7
ಬಾಗಲಕೋಟೆ	42171	38754	2	7	2342	20	8
ಕೋಲಾರ	45624	37279	2.8	12	3041	11	9
ರವಿ	37048	29876	3.6	16	3704	3	10
ಉಡುಪಿ	14671	17036	1.8	5	1333	29	11
ಜಿಲ್ಲಾಪಂಚಾಯತ್	54103	53171	3.7	17	3381	5	12
ಮಂಡ್ಯ	62414	57010	4.7	18	3467	4	13
ರುಝರ್	66429	54560	3.3	14	2657	15	14
ಬೆಂಗಳೂರು	150454	107561	2.3	9	1583	28	15
ಬೀಳಗಂ	77793	76047	2.7	11	1655	27	16
ರಾಮನಗರ	30948	30218	4.9	19	3094	10	17
ಕೊಡಗು	9603	8938	3.2	13	1920	26	18
ಹಾಸನ	69078	61977	5.9	24	4063	1	19
ಜಿಲ್ಲಾಪಂಚಾಯತ್	48462	45271	3.5	15	2307	22	19
ರಾಯಚೂರು	61629	53232	5.5	22	3243	7	21
ಬಿಟ್ಟೂರಿ	80045	59369	5.5	22	3201	8	22
ಯಾದಗಿರಿ	26613	26490	5.2	20	2419	19	23
ದಾವಣಗೆರೆ	63544	60696	9.3	28	3344	6	24
ಶಿವಮೊಗ್ಗ	38602	36676	5.4	21	2270	23	25
ತುಮಕೂರು	73708	72570	6.9	26	2834	13	26
ಜಿಲ್ಲಾಪಂಚಾಯತ್	28641	29753	6.2	25	2603	16	27
ಧಾರವಾಡ	46522	41846	10.7	30	2584	17	28
ಜೀದರ್	35927	34505	7.4	27	2113	25	29
ಕೊಪ್ಪಳ	30269	31437	10.3	29	2328	21	30
ಒಟ್ಟು	1470586	1299872					

2) ಸಾರಿಗೆ ಇಲಾಖೆ:

ಎ) ಸಾರಿಗೆ ಇಲಾಖೆ:

ಜಿಲ್ಲೆ	ಜಿಲ್ಲಾ ಮಾಹೆಯಲ್ಲಿ ಸ್ವೀಕರಿಸಲಾದ ಅರ್ಜಿಗಳು (ಎ)	ಜಿಲ್ಲಾ ಮಾಹೆಯಲ್ಲಿ ವಿಲೇವಾರಿಯಾದ ಅರ್ಜಿಗಳು (ಬಿ)	ಜಿಲ್ಲಾ ಮಾಹೆಯಲ್ಲಿ ವಿಳಂಬಿತ ಅರ್ಜಿಗಳ ಶೇಕಡಾವಾರು ಪ್ರಮಾಣ (ಸಿ)	ವಿಳಂಬಿತ ಅರ್ಜಿಗಳ ಶೇಕಡಾವಾರು ಶ್ರೇಣಿವಾರು (ಡಿ)	ಸ್ವೀಕೃತಿಗಳು ಒಂದು ಲಕ್ಷ ಜನಸಂಖ್ಯಾ ಪ್ರದೇಶ (ಇ)	ಶ್ರೇಣಿವಾರು ಒಂದು ಲಕ್ಷ ಜನಸಂಖ್ಯಾ ಪ್ರದೇಶ (ಎಫ್)	ಒಟ್ಟಾರೆ ಶ್ರೇಣಿವಾರು 70% ಡಿ ಮತ್ತು 30% ಜಿ ಕಾಲಮ್ ಮೇಲೆಗೆ (ಜಿ)
ಚಿಕ್ಕಮಗಳೂರು	7628	7820	0	1	693	4	1
ಚಿಕ್ಕಬಳ್ಳಾಪುರ	8197	7691	0	1	683	6	2
ದಕ್ಷಿಣ ಕನ್ನಡ	12000	11794	0	1	600	8	3
ಕೋಲಾರ	14594	14584	0.1	7	972	2	4
ಚಾಮರಾಜನಗರ	1233	1232	0	1	123	21	5
ಮಂಡ್ಯ	10452	10451	0.1	7	580	9	6
ಮೈಸೂರು	16699	16552	0.1	7	575	10	7
ಉತ್ತರ ಕನ್ನಡ	835	900	0	1	59	26	8
ಯಾದಗಿರಿ	6028	6058	0.1	7	548	12	8
ಉಡುಪಿ	426	526	0	1	38	29	10
ರಾಮನಗರ	9861	10141	0.8	17	986	1	11
ಶಿವಮೊಗ್ಗ	1062	1028	0.1	7	62	25	12
ಬಿಜಾಪುರ	8528	8539	0.2	12	406	16	13
ದಾವಣಗೆರೆ	6580	6568	0.3	13	346	17	14
ಬೆಂಗಳೂರು ಗ್ರಾಮಾಂತರ	2739	2695	0.4	16	304	18	15
ಹಾವೇರಿ	886	898	0.3	13	59	26	16
ಬಳ್ಳಾರಿ	10758	10724	1	19	430	15	17
ಬೆಂಗಳೂರು	1842	1848	0.3	13	19	30	18
ಗದಗ	880	878	0.8	17	88	23	19
ಕೊಪ್ಪಳ	7309	7261	1.5	23	562	11	20
ಗುಲ್ಬರ್ಗ	6405	6473	1.3	21	256	19	21
ಹಾಸನ	12628	13257	4.8	28	742	3	22
ರಾಯಚೂರು	9717	9648	1.7	24	511	13	23
ಧಾರವಾಡ	1410	1365	1.1	20	78	24	24

ಬಾಗಲಕೋಟೆ	2156	2239	1.3	21	119	22	25
ಕೊಡಗು	3450	3428	6.4	29	690	5	26
ತುಮಕೂರು	13062	13818	3.4	26	502	14	27
ಬೆಳಗಾಂ	2454	2550	3.5	27	52	28	30
ಒಟ್ಟು	192541	195701					

ಬಿ) ಸಾರಿಗೆ ಇಲಾಖೆ: (ಕೇಂದ್ರೀಯ)

ಜಿಲ್ಲೆ	ಜಿಲ್ಲೆ ಮಾಹೆಯಲ್ಲಿ ಸ್ವೀಕರಿಸಲಾದ ಅರ್ಜಿಗಳು (ಎ)	ಜಿಲ್ಲೆ ಮಾಹೆಯಲ್ಲಿ ವಿಲೇವಾರಿಯಾದ ಅರ್ಜಿಗಳು (ಬಿ)	ಜಿಲ್ಲೆ ಮಾಹೆಯಲ್ಲಿ ವಿಳಂಬಿತ ಅರ್ಜಿಗಳ ಶೇಕಡಾವಾರು ಪ್ರಮಾಣ (ಸಿ)	ವಿಳಂಬಿತ ಅರ್ಜಿಗಳ ಶೇಕಡಾವಾರು ಶ್ರೇಣಿವಾರು (ಡಿ)	ಸ್ವೀಕೃತಿಗಳು ಒಂದು ಲಕ್ಷ ಜನಸಂಖ್ಯಾ ಪ್ರದೇಶ (ಇ)	ಶ್ರೇಣಿವಾರು ಒಂದು ಲಕ್ಷ ಜನಸಂಖ್ಯಾ ಪ್ರದೇಶ (ಎಫ್)	ಒಟ್ಟಾರೆ ಶ್ರೇಣಿವಾರು 70% ಡಿ ಮತ್ತು 30% ಜಿ ಕಾಲಮ್ ಮೇರೆಗೆ (ಜಿ)
ದಾವಣಗೆರೆ	7257	7151	0	1	381	9	1
ಉತ್ತರ ಕನ್ನಡ	4935	4936	0	1	352	10	2
ಹಾವೇರಿ	4979	4970	0	1	331	12	3
ಬೆಂಗಳೂರು	85961	85880	0.1	8	904	1	4
ದಕ್ಷಿಣ ಕನ್ನಡ	11918	12000	0.1	8	595	2	5
ಚಾಮರಾಜನಗರ	2807	2831	0	1	280	19	6
ಉಡುಪಿ	6005	5880	0.1	8	545	3	7
ಧಾರವಾಡ	8123	8488	0.1	8	451	7	8
ಚಿಕ್ಕಮಗಳೂರು	4477	4777	0.1	8	407	8	9
ರಾಮನಗರ	2471	2463	0	1	247	26	10
ಚಿಕ್ಕಬಳ್ಳಾಪುರ	2352	2688	0	1	196	28	11
ಕೋಲಾರ	2498	2704	0	1	166	29	12
ಬಾಗಲಕೋಟೆ	5490	5620	0.1	8	305	13	13
ಬಿಜಾಪುರ	6424	6111	0.1	8	305	13	13
ರಾಯಚೂರು	5528	5456	0.1	8	290	17	15
ಗುಲ್ಬರ್ಗ	7172	6876	0.1	8	286	18	16
ಬಳ್ಳಾರಿ	6989	7021	0.1	8	279	20	17
ಮಂಡ್ಯ	4657	4807	0.1	8	258	24	18
ಚಿತ್ರದುರ್ಗ	4097	4200	0.1	8	256	25	19
ಕೊಡಗು	2553	2294	0.3	23	510	5	20
ಬೆಂಗಳೂರು ಗ್ರಾಮಾಂತರ	2750	2673	0.2	20	305	13	21
ಮೈಸೂರು	15524	15755	0.4	25	535	4	22
ಹಾಸನ	4639	4532	0.2	20	272	22	23

ಶಿವಮೊಗ್ಗ	7816	7575	0.7	27	459	6	24
ಬೆಳಗಾವಿ	16454	17039	0.4	25	350	11	25
ಗದಗ	3022	3041	0.3	23	302	16	26
ಯಾದಗಿರಿ	2183	2351	0.2	20	198	27	27
ಕೊಪ್ಪಳ	3428	4180	2.6	28	263	23	28
ತುಮಕೂರು	7108	21979	57.5	30	273	21	29
ಬೀದರ್	2699	2814	6.1	29	158	30	30
ಒಟ್ಟು	252316	269092					

ಸಿ) ಬೆಂಗಳೂರು ಮೆಟ್ರೋಪಾಲಿಟನ್ ಸಾರಿಗೆ:

- ❖ ಈ ಮಾಹೆಯಲ್ಲಿ ಒಟ್ಟು ಸ್ವೀಕೃತಿಯಾಗಿರುವ ಅರ್ಜಿಗಳು- **121580.**
- ❖ ಈ ಮಾಹೆಯಲ್ಲಿ ಒಟ್ಟು ವಿಲೇಯಾಗಿರುವ ಅರ್ಜಿಗಳು - **120905.**

3) ವಾಣಿಜ್ಯ ಇಲಾಖೆ

ಜಿಲ್ಲೆ	ಜಿಲ್ಲೆ ಮಾಹೆಯಲ್ಲಿ ಸ್ವೀಕರಿಸಲಾದ ಅರ್ಜಿಗಳು (ಎ)	ಜಿಲ್ಲೆ ಮಾಹೆಯಲ್ಲಿ ವಿಲೇವಾರಿಯಾದ ಅರ್ಜಿಗಳು (ಬಿ)	ಜಿಲ್ಲೆ ಮಾಹೆಯಲ್ಲಿ ವಿಳಂಬಿತ ಅರ್ಜಿಗಳ ಶೇಕಡಾವಾರು ಪ್ರಮಾಣ (ಸಿ)	ವಿಳಂಬಿತ ಅರ್ಜಿಗಳ ಶೇಕಡಾವಾರು ಶ್ರೇಣಿವಾರು (ಡಿ)	ಸ್ವೀಕೃತಿಗಳು ಒಂದು ಲಕ್ಷ ಜನಸಂಖ್ಯಾ ಪ್ರದೇಶ (ಇ)	ಶ್ರೇಣಿವಾರು ಒಂದು ಲಕ್ಷ ಜನಸಂಖ್ಯಾ ಪ್ರದೇಶ (ಎಫ್)	ಒಟ್ಟಾರೆ ಶ್ರೇಣಿವಾರು 70% ಡಿ ಮತ್ತು 30% ಜಿ ಕಾಲಮ್ ಮೇರೆಗೆ (ಜಿ)
ದಕ್ಷಿಣ ಕನ್ನಡ	7978	7104	0	1	398	3	1
ಉತ್ತರ ಕನ್ನಡ	1061	1030	0	1	75	13	2
ಗದಗ	743	752	0	1	74	14	3
ಚಿಕ್ಕಬಳ್ಳಾಪುರ	296	378	0	1	24	26	4
ಮೈಸೂರು	7345	7573	0.5	11	253	4	5
ಬಿಜಾಪುರ	1815	1858	0.3	8	86	12	6
ಬಾಗಲಕೋಟೆ	1151	1106	0.2	6	63	18	7
ಚಾಮರಾಜನಗರ	189	128	0	1	18	30	8
ಬೆಂಗಳೂರು ಗ್ರಾಮಾಂತರ	542	443	0.2	6	60	19	9
ಬೆಳಗಾವಿ	9466	9873	0.6	13	201	5	10
ಉಡುಪಿ	2159	2098	0.8	15	196	6	11
ಕೋಲಾರ	601	588	0.3	8	40	23	12
ಚಿತ್ರದುರ್ಗ	745	571	0.4	10	46	21	13
ಬಳ್ಳಾರಿ	4655	4400	1	17	186	7	14
ಕೊಡಗು	195	186	0.5	11	39	24	15
ಬೆಂಗಳೂರು	112929	115097	3.3	21	1188	1	16
ತುಮಕೂರು	1555	1534	0.7	14	59	20	17
ರಾಮನಗರ	897	946	2.3	19	89	11	18
ಶಿವಮೊಗ್ಗ	1984	2066	3.1	20	116	9	19
ಧಾರವಾಡ	11088	10915	6.3	25	616	2	20
ರಾಯಚೂರು	1743	1758	3.9	22	91	10	21
ಯಾದಗಿರಿ	232	212	0.9	16	21	28	22
ದಾವಣಗೆರೆ	2408	2149	7.6	26	126	8	23
ಹಾಸನ	1094	1087	5.3	23	64	17	24

ಮಂಡ್ಯ	363	346	1.2	18	20	29	25
ಗುಲ್ಬರ್ಗ	1873	1836	9.7	28	74	14	26
ಚಿಕ್ಕಮಗಳೂರು	426	482	5.6	24	38	25	27
ಕೊಪ್ಪಳ	944	1069	11.9	30	72	16	28
ಬೀದರ್	791	883	9.9	29	46	21	29
ಹಾವೇರಿ	336	480	8.8	27	22	27	30
ಒಟ್ಟು	177604	178948					

4) ಗ್ರಾಮೀಣಾಭಿವೃದ್ಧಿ ಮತ್ತು ಪಂಚಾಯತ್ ರಾಜ್ ಇಲಾಖೆ:

ಜಿಲ್ಲೆ	ಜಿಲ್ಲಾ ಮಾಹೆಯಲ್ಲಿ ಸ್ವೀಕರಿಸಲಾದ ಅರ್ಜಿಗಳು (ಎ)	ಜಿಲ್ಲಾ ಮಾಹೆಯಲ್ಲಿ ವಿಲೇವಾರಿಯಾದ ಅರ್ಜಿಗಳು (ಬಿ)	ಜಿಲ್ಲಾ ಮಾಹೆಯಲ್ಲಿ ವಿಳಂಬಿತ ಅರ್ಜಿಗಳ ಶೇಕಡಾವಾರು ಪ್ರಮಾಣ (ಸಿ)	ವಿಳಂಬಿತ ಅರ್ಜಿಗಳ ಶೇಕಡಾವಾರು ಶ್ರೇಣಿವಾರು (ಡಿ)	ಸ್ವೀಕೃತಿಗಳು ಒಂದು ಲಕ್ಷ ಜನಸಂಖ್ಯಾ ಪ್ರದೇಶ (ಇ)	ಶ್ರೇಣಿವಾರು ಒಂದು ಲಕ್ಷ ಜನಸಂಖ್ಯಾ ಪ್ರದೇಶ (ಎಫ್)	ಒಟ್ಟಾರೆ ಶ್ರೇಣಿವಾರು 70% ಡಿ ಮತ್ತು 30% ಜಿ ಕಾಲಮ್ ಮೇಲೆಗೆ (ಜಿ)
ಉಡುಪಿ	1181	1096	0	1	107	3	1
ಕೊಡಗು	244	240	0	1	48	5	2
ದಕ್ಷಿಣ ಕನ್ನಡ	968	934	0	1	48	5	2
ಉತ್ತರ ಕನ್ನಡ	587	564	0	1	41	9	4
ಮಂಡ್ಯ	2163	1965	0.1	6	120	2	5
ಹಾವೇರಿ	1948	1384	0.8	8	129	1	6
ಬಾಗಲಕೋಟೆ	250	227	0	1	13	18	7
ಕೊಪ್ಪಳ	568	452	0.7	7	43	8	8
ರಾಮನಗರ	477	436	1.6	11	47	7	9
ಚಿಕ್ಕಮಗಳೂರು	677	729	2.9	14	61	4	10
ಹಾಸನ	600	502	1.8	12	35	13	11
ಶಿವಮೊಗ್ಗ	188	183	1.1	9	11	20	11
ಬೆಂಗಳೂರು ಗ್ರಾಮಾಂತರ	377	475	2.9	14	41	9	13
ದಾವಣಗೆರೆ	476	491	1.8	12	25	15	14
ಚಿಕ್ಕಬಳ್ಳಾಪುರ	39	87	1.1	9	3	26	15
ಕೋಲಾರ	331	386	3.6	16	22	16	16
ಬಿಜಾಪುರ	593	568	7	18	28	14	17
ಬೀದರ್	680	626	7.3	20	40	11	18
ಮೈಸೂರು	383	365	6.3	17	13	18	18
ಚಿತ್ರದುರ್ಗ	239	312	7.1	19	14	17	20
ಯಾದಗಿರಿ	102	165	7.9	21	9	21	21
ಗದಗ	399	226	15.9	26	39	12	22
ಧಾರವಾಡ	146	147	10.9	23	8	22	23
ತುಮಕೂರು	210	178	12.4	24	8	22	24
ಬೆಂಗಳೂರು	183	257	8.9	22	1	27	25

ಗುಲ್ಬರ್ಗ	188	167	15	25	7	25	26
ಬಳ್ಳಾರಿ	202	190	17.9	27	8	22	27
ಬೆಳಗಾಂ	28	37	21.6	28	0	29	28
ಚಾಮರಾಜನಗರ	15	18	27.8	29	1	27	29
ರಾಯಚೂರು	5	3	33.3	30	0	29	30
ಒಟ್ಟು	1447	13410					

5) ಗೃಹ ಇಲಾಖೆ(ಒಳಾಡಳಿತ)

ಜಿಲ್ಲೆ	ಜಿಲ್ಲೆ ಮಾಹೆಯಲ್ಲಿ ಸ್ವೀಕರಿಸಲಾದ ಅರ್ಜಿಗಳು (ಎ)	ಜಿಲ್ಲೆ ಮಾಹೆಯಲ್ಲಿ ವಿಲೇವಾರಿಯಾದ ಅರ್ಜಿಗಳು (ಬಿ)	ಜಿಲ್ಲೆ ಮಾಹೆಯಲ್ಲಿ ವಿಳಂಬಿತ ಅರ್ಜಿಗಳ ಶೇಕಡಾವಾರು ಪ್ರಮಾಣ (ಸಿ)	ವಿಳಂಬಿತ ಅರ್ಜಿಗಳ ಶೇಕಡಾವಾರು ಶ್ರೇಣಿವಾರು (ಡಿ)	ಸ್ವೀಕೃತಿಗಳು ಒಂದು ಲಕ್ಷ ಜನಸಂಖ್ಯಾ ಪ್ರದೇಶ (ಇ)	ಶ್ರೇಣಿವಾರು ಒಂದು ಲಕ್ಷ ಜನಸಂಖ್ಯಾ ಪ್ರದೇಶ (ಎಫ್)	ಒಟ್ಟಾರೆ ಶ್ರೇಣಿವಾರು 70% ಡಿ ಮತ್ತು 30% ಜಿ ಕಾಲಮ್ ಮೇರೆಗೆ (ಜಿ)
ಬೆಂಗಳೂರು ಗ್ರಾಮಾಂತರ	1753	1698	0.9	2	194	5	1
ಕೊಡಗು	1516	1545	1.3	5	303	1	2
ಉಡುಪಿ	2903	2787	1.3	5	263	3	3
ಉತ್ತರ ಕನ್ನಡ	2355	2147	1.1	4	168	8	4
ಚಿಕ್ಕಮಗಳೂರು	1916	1880	2.1	9	174	6	5
ಕೊಪ್ಪಳ	673	646	0.9	2	51	26	6
ರಾಯಚೂರು	825	728	0.8	1	43	29	7
ಕೋಲಾರ	2423	2302	2.2	11	161	9	8
ಶಿವಮೊಗ್ಗ	2261	2139	2.2	11	133	12	9
ಚಿಕ್ಕಬಳ್ಳಾಪುರ	1182	1168	2.1	9	98	17	10
ಬಳ್ಳಾರಿ	1847	1650	2	8	73	20	11
ತುಮಕೂರು	2989	2878	2.2	11	114	14	12
ಗದಗ	562	529	1.7	7	56	24	13
ಚಿತ್ರದುರ್ಗ	1684	1689	2.5	14	105	15	14
ಮಂಡ್ಯ	2529	2564	4.9	19	140	10	15

ದಕ್ಷಿಣ ಕನ್ನಡ	5715	5785	5.9	23	285	2	16
ಬೆಳಗಾಂ	3503	3301	3.7	17	74	19	17
ಬೀದರ್	1043	990	3.4	16	61	22	18
ವಾವಣಗೆರೆ	1998	2075	4.9	19	105	15	18
ಧಾರವಾಡ	2207	2222	5.4	21	122	13	20
ಹಾವೇರಿ	723	745	3	15	48	27	20
ಹಾಸನ	2338	2517	5.7	22	137	11	22
ಬಾಗಲಕೋಟೆ	867	881	4.7	18	48	27	23
ಮೈಸೂರು	6769	6771	9.3	28	233	4	24
ರಾಮನಗರ	1722	1761	10.1	29	172	7	25
ಚಾಮರಾಜನಗರ	644	649	6	24	64	21	26
ಬೆಂಗಳೂರು	7786	7521	7	26	81	18	27
ಬಿಜಾಪುರ	1166	1147	6.1	25	55	25	28
ಗುಲ್ಬರ್ಗ	1467	1600	8	27	58	23	29
ಯಾದಗಿರಿ	378	447	12.8	30	34	30	30
ಒಟ್ಟು	65744	64762					

6) ಕಾರ್ಮಿಕ ಇಲಾಖೆ:

ಜಿಲ್ಲೆ	ಜಿಲ್ಲೆ ಮಾಹೆಯಲ್ಲಿ ಸ್ವೀಕರಿಸಲಾದ ಅರ್ಜಿಗಳು (ಎ)	ಜಿಲ್ಲೆ ಮಾಹೆಯಲ್ಲಿ ವಿಲೇವಾರಿಯಾದ ಅರ್ಜಿಗಳು (ಬಿ)	ಜಿಲ್ಲೆ ಮಾಹೆಯಲ್ಲಿ ವಿಳಂಬಿತ ಅರ್ಜಿಗಳ ಶೇಕಡಾವಾರು ಪ್ರಮಾಣ (ಸಿ)	ವಿಳಂಬಿತ ಅರ್ಜಿಗಳ ಶೇಕಡಾವಾರು ಶ್ರೇಣಿವಾರು (ಡಿ)	ಸ್ವೀಕೃತಿಗಳು ಒಂದು ಲಕ್ಷ ಜನಸಂಖ್ಯಾ ಪ್ರದೇಶ (ಇ)	ಶ್ರೇಣಿವಾರು ಒಂದು ಲಕ್ಷ ಜನಸಂಖ್ಯಾ ಪ್ರದೇಶ (ಎಫ್)	ಒಟ್ಟಾರೆ ಶ್ರೇಣಿವಾರು 70% ಡಿ ಮತ್ತು 30% ಜಿ ಕಾಲಮ್ ಮೇರೆಗೆ (ಜಿ)
ಕೋಲಾರ	426	426	0	1	28	1	1
ಚಿಕ್ಕಬಳ್ಳಾಪುರ	312	311	0	1	26	2	2
ದಕ್ಷಿಣ ಕನ್ನಡ	524	478	0	1	26	2	2
ರಾಮನಗರ	245	245	0	1	24	5	4
ಧಾರವಾಡ	418	423	0	1	23	7	5
ಮೈಸೂರು	502	562	0	1	17	9	6
ಹಾಸನ	272	272	0	1	16	11	7
ಮಂಡ್ಯ	282	157	0	1	15	13	8
ಉತ್ತರ ಕನ್ನಡ	205	221	0	1	14	15	9
ಶಿವಮೊಗ್ಗ	225	220	0	1	13	16	10
ಹಾವೇರಿ	200	264	0	1	13	16	10
ಯಾದಗಿರಿ	142	117	0	1	12	19	12
ಉಡುಪಿ	112	120	0	1	10	21	13
ಗದಗ	85	91	0	1	8	23	14
ಕೊಡಗು	38	39	0	1	7	24	15
ಬಾಗಲಕೋಟೆ	119	127	0	1	6	25	16
ಕೊಪ್ಪಳ	78	88	0	1	6	25	16
ಚಾಮರಾಜನಗರ	11	15	0	1	1	30	18
ಬಿಜಾಪುರ	521	540	0.2	19	24	5	19
ತುಮಕೂರು	591	568	0.2	19	22	8	20
ಬೆಂಗಳೂರು	2489	2533	1.1	24	26	2	21
ಚಿತ್ರದುರ್ಗ	257	272	1.1	24	16	11	22
ಚಿಕ್ಕಮಗಳೂರು	149	116	0.9	22	13	16	23
ಗುಲ್ಬರ್ಗ	285	284	0.7	21	11	20	24
ಬಳ್ಳಾರಿ	442	439	1.6	26	17	9	25

ಬೆಳಗಾಂ	474	493	1	23	10	21	26
ಬೀದರ್	263	299	41.5	29	15	13	27
ರಾಯಚೂರು	77	79	2.5	27	4	28	28
ದಾವಣಗೆರೆ	107	117	2.6	28	5	27	29
ಬೆಂಗಳೂರು ಗ್ರಾಮಾಂತರ	27	41	41.5	29	3	29	30
ಒಟ್ಟು	9878	9957					

ಕಾರ್ಖಾನೆ ಇಲಾಖೆ:

29) ಕಾರ್ಖಾನೆಗಳು, ಬಾಯ್ಲರ್, ಕಾರ್ಖಾನೆಗಳ ಸುರಕ್ಷತೆ ಮತ್ತು ಆರೋಗ್ಯ ಇಲಾಖೆ:

ಜಿಲ್ಲೆ	ಜಿಲ್ಲಾ ಮಾಹೆಯಲ್ಲಿ ಸ್ಥಳೀಕರಿಸಲಾದ ಅರ್ಜಿಗಳು (ಎ)	ಜಿಲ್ಲಾ ಮಾಹೆಯಲ್ಲಿ ವಿಲೇವಾರಿಯಾದ ಅರ್ಜಿಗಳು (ಬಿ)	ಜಿಲ್ಲಾ ಮಾಹೆಯಲ್ಲಿ ವಿಳಂಬಿತ ಅರ್ಜಿಗಳ ಶೇಕಡಾವಾರು ಪ್ರಮಾಣ (ಸಿ)	ವಿಳಂಬಿತ ಅರ್ಜಿಗಳ ಶೇಕಡಾವಾರು ಶ್ರೇಣಿವಾರು (ಡಿ)	ಸ್ವೀಕೃತಿಗಳು ಒಂದು ಲಕ್ಷ ಜನಸಂಖ್ಯಾ ಪ್ರದೇಶ (ಇ)	ಶ್ರೇಣಿವಾರು ಒಂದು ಲಕ್ಷ ಜನಸಂಖ್ಯಾ ಪ್ರದೇಶ (ಎಫ್)	ಒಟ್ಟಾರೆ ಶ್ರೇಣಿವಾರು 70% ಡಿ ಮತ್ತು 30% ಜಿ ಕಾಲಮ್ ಮೇರೆಗೆ (ಜಿ)
ದಕ್ಷಿಣ ಕನ್ನಡ	99	94	0	1	4	1	1
ಧಾರವಾಡ	60	36	0	1	3	3	2
ದಾವಣಗೆರೆ	47	36	0	1	2	4	3
ಗುಲ್ಬರ್ಗ	33	26	0	1	1	5	4
ಶಿವಮೊಗ್ಗ	21	21	0	1	1	5	4
ರಾಯಚೂರು	11	18	0	1	0	8	6
ಬೆಳಗಾಂ	39	61	0	1	0	8	6
ಬಳ್ಳಾರಿ	12	12	0	1	0	8	6
ಬೆಂಗಳೂರು	384	363	1.1	9	4	1	9
ಮೈಸೂರು	54	53	1.9	10	1	5	10
ತುಮಕೂರು	15	19	15.8	11	0	8	11
ಒಟ್ಟು	775	739					

ಇಎಸ್‌ಬಿಸಿಗೆ ಸಂಬಂಧಿಸಿದಂತೆ ಅರ್ಜಿಗಳ ಪ್ರಮಾಣ ಈ ಮಾಹೆಯಲ್ಲಿ ಶೂನ್ಯ ಇದೆ. ಕೋಲಾರದಲ್ಲಿ 6 ಅರ್ಜಿಗಳು ಮತ್ತು ಬೆಳಗಾಂನಿಂದ 1 ಅರ್ಜಿ ಈ ಮಾಹೆಯಲ್ಲಿ ಬಂದಿದೆ.

7) ಮಹಿಳೆ ಮತ್ತು ಮಕ್ಕಳ ಕಲ್ಯಾಣ ಇಲಾಖೆ:

ಜಿಲ್ಲೆ	ಜಿಲ್ಲೆ ಮಾಹೆಯಲ್ಲಿ ಸ್ವೀಕರಿಸಲಾದ ಅರ್ಜಿಗಳು (ಎ)	ಜಿಲ್ಲೆ ಮಾಹೆಯಲ್ಲಿ ವಿಲೇವಾರಿಯಾದ ಅರ್ಜಿಗಳು (ಬಿ)	ಜಿಲ್ಲೆ ಮಾಹೆಯಲ್ಲಿ ವಿಳಂಬಿತ ಅರ್ಜಿಗಳ ಶೇಕಡಾವಾರು ಪ್ರಮಾಣ (ಸಿ)	ವಿಳಂಬಿತ ಅರ್ಜಿಗಳ ಶೇಕಡಾವಾರು ಪ್ರೇಣಿವಾರು (ಡಿ)	ಸ್ವೀಕೃತಿಗಳು ಒಂದು ಲಕ್ಷ ಜನಸಂಖ್ಯಾ ಪ್ರದೇಶ (ಇ)	ಪ್ರೇಣಿವಾರು ಒಂದು ಲಕ್ಷ ಜನಸಂಖ್ಯಾ ಪ್ರದೇಶ (ಎಫ್)	ಒಟ್ಟಾರೆ ಪ್ರೇಣಿವಾರು 70% ಡಿ ಮತ್ತು 30% ಜಿ ಕಾಲಮ್ ಮೇರೆಗೆ (ಜಿ)
ಚಿತ್ರದುರ್ಗ	1371	1371	0	8	85	1	1
ಹಾವೇರಿ	371	331	0	8	24	3	2
ದಕ್ಷಿಣ ಕನ್ನಡ	437	436	0	8	21	4	3
ದಾವಣಗೆರೆ	406	406	0	8	21	4	3
ಗುಲ್ಬರ್ಗ	0	0	0	1	0	23	5
ಹಾಸನ	0	0	0	1	0	23	5
ಬಾಗಲಕೋಟೆ	0	0	0	1	0	23	5
ಬಳ್ಳಾರಿ	0	0	0	1	0	23	5
ಬೀದರ್	0	0	0	1	0	23	5
ರಾಯಚೂರು	0	0	0	1	0	23	5
ಉತ್ತರ ಕನ್ನಡ	0	0	0	1	0	23	5
ಧಾರವಾಡ	353	353	0	8	19	7	12
ರಾಮನಗರ	162	159	0	8	16	10	13
ಮೈಸೂರು	345	349	0	8	11	12	14
ಕೊಡಗು	47	47	0	8	9	15	15
ಉಡುಪಿ	97	119	0	8	8	17	16
ಚಿಕ್ಕಬಳ್ಳಾಪುರ	73	73	0	8	6	18	17
ಬಿಜಾಪುರ	86	84	0	8	4	20	18
ಬೆಳಗಾಂ	149	149	0	8	3	21	19
ಕೋಲಾರ	58	57	0	8	3	21	19
ಚಿಕ್ಕಮಗಳೂರು	836	841	0.1	21	76	2	21
ಶಿವಮೊಗ್ಗ	281	446	0.2	22	16	10	22
ಮಂಡ್ಯ	321	278	0.4	24	17	9	23
ಬೆಂಗಳೂರು ಗ್ರಾಮಾಂತರ	162	233	0.9	26	18	8	24
ತುಮಕೂರು	234	235	0.4	24	9	15	25
ಜಾಮರಾಜನಗರ	204	205	3.9	28	20	6	26

ಬೆಂಗಳೂರು	555	596	0.3	23	5	19	27
ಗದಗ	111	112	0.9	26	11	12	27
ಕೊಪ್ಪಳ	154	200	7	29	11	12	29
ಯಾದಗಿರಿ	0	1	100	30	0	23	30
ಒಟ್ಟು	6813	7081					

8) ಆಹಾರ ಮತ್ತು ನಾಗರೀಕ ಸರಬರಾಜು ಇಲಾಖೆ

ಜಿಲ್ಲೆ	ಜಿಲ್ಲೆ ಮಾಹೆಯಲ್ಲಿ ಸ್ವೀಕರಿಸಲಾದ ಅರ್ಜಿಗಳು (ಎ)	ಜಿಲ್ಲೆ ಮಾಹೆಯಲ್ಲಿ ವಿಲೇವಾರಿಯಾದ ಅರ್ಜಿಗಳು (ಬಿ)	ಜಿಲ್ಲೆ ಮಾಹೆಯಲ್ಲಿ ವಿಳಂಬಿತ ಅರ್ಜಿಗಳ ಶೇಕಡಾವಾರು ಪ್ರಮಾಣ (ಸಿ)	ವಿಳಂಬಿತ ಅರ್ಜಿಗಳ ಶೇಕಡಾವಾರು ಶ್ರೇಣಿವಾರು (ಡಿ)	ಸ್ವೀಕೃತಿಗಳು ಒಂದು ಲಕ್ಷ ಜನಸಂಖ್ಯಾ ಪ್ರದೇಶ (ಇ)	ಶ್ರೇಣಿವಾರು ಒಂದು ಲಕ್ಷ ಜನಸಂಖ್ಯಾ ಪ್ರದೇಶ (ಎಫ್)	ಒಟ್ಟಾರೆ ಶ್ರೇಣಿವಾರು 70% ಡಿ ಮತ್ತು 30% ಜಿ ಕಾಲಮ್ ಮೇರೆಗೆ (ಜಿ)
ದಕ್ಷಿಣ ಕನ್ನಡ	1928	2001	0	1	96	1	1
ಬಾಗಲಕೋಟೆ	950	952	0	1	52	4	2
ರಾಮನಗರ	472	469	0	1	47	5	3
ಉತ್ತರ ಕನ್ನಡ	645	652	0	1	46	6	4
ಚಿತ್ರದುರ್ಗ	682	635	0	1	42	7	5
ಚಾಮರಾಜನಗರ	379	379	0	1	37	8	6
ಮೈಸೂರು	699	687	0	1	24	10	7
ಚಿಕ್ಕಬಳ್ಳಾಪುರ	191	190	0	1	15	12	8
ಬೆಳಗಾವಿ	748	719	0	1	15	12	8
ಮಂಡ್ಯ	256	252	0	1	14	14	10
ಗದಗ	133	97	0	1	13	15	11
ಹಾಸನ	233	230	0	1	13	15	11
ಕೋಲಾರ	188	184	0	1	12	17	13
ತುಮಕೂರು	324	319	0	1	12	17	13
ಯಾದಗಿರಿ	103	103	0	1	9	20	15
ಹಾವೇರಿ	143	143	0	1	9	20	15
ಗುಲ್ಬರ್ಗ	175	170	0	1	7	23	17
ಬೀದರ್	75	75	0	1	4	24	18
ಕೊಪ್ಪಳ	64	66	0	1	4	24	18
ರಾಯಚೂರು	65	65	0	1	3	26	20
ಬಿಜಾಪುರ	71	70	0	1	3	26	20

ಕೊಡಗು	12	12	0	1	2	28	22
ಬೆಂಗಳೂರು ಗ್ರಾಮಾಂತರ	21	19	0	1	2	28	22
ದಾವಣಗೆರೆ	35	35	0	1	1	30	24
ಉಡುಪಿ	744	722	0.1	25	67	2	25
ಚಿಕ್ಕಮಗಳೂರು	590	588	0.3	27	53	3	26
ಶಿವಮೊಗ್ಗ	607	511	0.6	28	35	9	27
ಬೆಂಗಳೂರು	1099	1095	0.1	25	11	19	28
ಧಾರವಾಡ	305	275	0.7	29	16	11	29
ಬಳ್ಳಾರಿ	246	219	0.9	30	9	20	30
ಒಟ್ಟು	12183	11934					

9) ಆರೋಗ್ಯ ಮತ್ತು ಕುಟುಂಬ ಕಲ್ಯಾಣ ಇಲಾಖೆ.

ಜಿಲ್ಲೆ	ಜಿಲ್ಲಾ ಮಾಹೆಯಲ್ಲಿ ಸ್ವೀಕರಿಸಲಾದ ಅರ್ಜಿಗಳು (ಎ)	ಜಿಲ್ಲಾ ಮಾಹೆಯಲ್ಲಿ ವಿಲೇವಾರಿಯಾದ ಅರ್ಜಿಗಳು (ಬಿ)	ಜಿಲ್ಲಾ ಮಾಹೆಯಲ್ಲಿ ವಿಳಂಬಿತ ಅರ್ಜಿಗಳ ಶೇಕಡಾವಾರು ಪ್ರಮಾಣ (ಸಿ)	ವಿಳಂಬಿತ ಅರ್ಜಿಗಳ ಶೇಕಡಾವಾರು ಶ್ರೇಣಿವಾರು (ಡಿ)	ಸ್ವೀಕೃತಿಗಳು ಒಂದು ಲಕ್ಷ ಜನಸಂಖ್ಯಾ ಪ್ರದೇಶ (ಇ)	ಶ್ರೇಣಿವಾರು ಒಂದು ಲಕ್ಷ ಜನಸಂಖ್ಯಾ ಪ್ರದೇಶ (ಎಫ್)	ಒಟ್ಟಾರೆ ಶ್ರೇಣಿವಾರು 70% ಡಿ ಮತ್ತು 30% ಜಿ ಕಾಲಮ್ ಮೇರೆಗೆ (ಜಿ)
ಉತ್ತರ ಕನ್ನಡ	980	988	0	1	70	4	1
ಚಿತ್ರದುರ್ಗ	1534	1620	0.3	8	95	3	2
ಚಿಕ್ಕಬಳ್ಳಾಪುರ	257	234	0	1	21	20	3
ಹಾವೇರಿ	265	256	0	1	17	21	4
ಗುಲ್ಬರ್ಗ	106	92	0	1	4	27	5
ಬೆಂಗಳೂರು ಗ್ರಾಮಾಂತರ	373	365	0.5	9	41	10	6
ರಾಯಚೂರು	23	23	0	1	1	29	7
ಗದಗ	3	3	0	1	0	30	8
ದಕ್ಷಿಣ ಕನ್ನಡ	603	620	0.2	7	30	17	9
ಹಾಸನ	652	619	0.6	10	38	12	10
ಬೆಳಗಾಂ	2085	2027	1.1	12	44	9	11
ಕೋಲಾರ	1610	1526	1.6	15	107	2	11
ಕೊಪ್ಪಳ	482	473	0.8	11	37	13	13
ಮಂಡ್ಯ	463	460	1.5	13	25	18	14
ಉಡುಪಿ	133	133	1.5	13	12	24	15
ಯಾದಗಿರಿ	361	333	2.1	17	32	16	16

ತುಮಕೂರು	870	872	2.2	18	33	14	17
ರಾಮನಗರ	555	504	4	22	55	6	18
ಧಾರವಾಡ	252	246	1.6	15	14	23	19
ಚಿಕ್ಕಮಗಳೂರು	589	571	4.4	23	53	7	20
ಕೊಡಗು	168	168	3	20	33	14	20
ಚಾಮರಾಜನಗರ	1377	1384	7.2	26	137	1	22
ಬಾಗಲಕೋಟೆ	924	906	5.5	25	51	8	23
ದಾವಣಗೆರೆ	312	274	2.9	19	16	22	23
ಮೈಸೂರು	727	664	3.9	21	25	18	25
ಬಿಜಾಪುರ	1355	1299	7.3	27	64	5	26
ಬಳ್ಳಾರಿ	1023	1020	9.3	28	40	11	27
ಶಿವಮೊಗ್ಗ	112	112	4.5	24	6	26	28
ಬೆಂಗಳೂರು	382	381	11	29	4	27	29
ಬೀದರ್	161	161	14.3	30	9	25	30
ಒಟ್ಟು	18737	18334					

**ಆರೋಗ್ಯ ಮತ್ತು ಕುಟುಂಬ ಕಲ್ಯಾಣ ಇಲಾಖೆ:
ಔಷಧ ನಿಯಂತ್ರಣ ಇಲಾಖೆ:**

ಜಿಲ್ಲೆ	ಜುಲೈ ಮಾಹೆಯಲ್ಲಿ ಸ್ವೀಕರಿಸಲಾದ ಅರ್ಜಿಗಳು (ಎ)	ಜುಲೈ ಮಾಹೆಯಲ್ಲಿ ವಿಲೇವಾರಿಯಾದ ಅರ್ಜಿಗಳು (ಬಿ)	ಜುಲೈ ಮಾಹೆಯಲ್ಲಿ ವಿಳಂಬಿತ ಅರ್ಜಿಗಳ ಶೇಕಡಾವಾರು ಪ್ರಮಾಣ (ಸಿ)	ವಿಳಂಬಿತ ಅರ್ಜಿಗಳ ಶೇಕಡಾವಾರು ಶ್ರೇಣಿವಾರು (ಡಿ)	ಸ್ವೀಕೃತಿಗಳು ಒಂದು ಲಕ್ಷ ಜನಸಂಖ್ಯಾ ಪ್ರದೇಶ (ಇ)	ಶ್ರೇಣಿವಾರು ಒಂದು ಲಕ್ಷ ಜನಸಂಖ್ಯಾ ಪ್ರದೇಶ (ಎಫ್)	ಒಟ್ಟಾರೆ ಶ್ರೇಣಿವಾರು 70% ಡಿ ಮತ್ತು 30% ಜಿ ಕಾಲಮ್ ಮೇರೆಗೆ (ಜಿ)
ಬೆಂಗಳೂರು ಗ್ರಾಮಾಂತರ	13	10	0	3	1	3	1
ಬೀದರ್	25	22	0	3	1	3	1
ಬಿಜಾಪುರ	24	25	0	3	1	3	1
ಚಿಕ್ಕಮಗಳೂರು	11	11	0	3	1	3	1
ಮೈಸೂರು	30	29	0	3	1	3	1
ಕೊಡಗು	0	0		1	0	9	6
ಹಾಸನ	0	0		1	0	9	6
ಹಾವೇರಿ	14	16	0	3	0	9	8
ಕೋಲಾರ	4	4	0	3	0	9	8

ಕೊಪ್ಪಳ	11	11	0	3	0	9	8
ಮಂಡ್ಯ	12	15	0	3	0	9	8
ರಾಯಚೂರು	18	18	0	3	0	9	8
ರಾಮನಗರ	9	9	0	3	0	9	8
ಶಿವಮೊಗ್ಗ	15	13	0	3	0	9	8
ತುಮಕೂರು	2	2	0	3	0	9	8
ಉಡುಪಿ	6	8	0	3	0	9	8
ಉತ್ತರ ಕನ್ನಡ	7	6	0	3	0	9	8
ಯಾದಗಿರಿ	10	10	0	3	0	9	8
ಚಿತ್ರದುರ್ಗ	3	2	0	3	0	9	8
ದಕ್ಷಿಣ ಕನ್ನಡ	19	17	0	3	0	9	8
ಬಳ್ಳಾರಿ	20	11	0	3	0	9	8
ಗದಗ	6	4	0	3	0	9	8
ಗುಲ್ಬರ್ಗ	18	22	0	3	0	9	8
ಚಾಮರಾಜನಗರ	2	7	0	3	0	9	8
ಚಿಕ್ಕಬಳ್ಳಾಪುರ	11	13	0	3	0	9	8
ಬೆಂಗಳೂರು	241	257	0.8	26	2	1	26
ಧಾರವಾಡ	38	47	2.1	27	2	1	27
ದಾವಣಗೆರೆ	25	21	4.8	30	1	3	28
ಬೆಳಗಾಂ	45	36	2.8	28	0	9	29
ಬಾಗಲಕೋಟೆ	16	23	4.3	29	0	9	30
ಒಟ್ಟು	655	669					

10) ಶಿಕ್ಷಣ ಇಲಾಖೆ

ಜಿಲ್ಲೆ	ಜಿಲ್ಲೆ ಮಾಹೆಯಲ್ಲಿ ಸ್ವೀಕರಿಸಲಾದ ಅರ್ಜಿಗಳು (ಎ)	ಜಿಲ್ಲೆ ಮಾಹೆಯಲ್ಲಿ ವಿಲೇವಾರಿಯಾದ ಅರ್ಜಿಗಳು (ಬಿ)	ಜಿಲ್ಲೆ ಮಾಹೆಯಲ್ಲಿ ವಿಳಂಬಿತ ಅರ್ಜಿಗಳ ಶೇಕಡಾವಾರು ಪ್ರಮಾಣ (ಸಿ)	ವಿಳಂಬಿತ ಅರ್ಜಿಗಳ ಶೇಕಡಾವಾರು ಶ್ರೇಣಿವಾರು (ಡಿ)	ಸ್ವೀಕೃತಿಗಳು ಒಂದು ಲಕ್ಷ ಜನಸಂಖ್ಯಾ ಪ್ರದೇಶ (ಇ)	ಶ್ರೇಣಿವಾರು ಒಂದು ಲಕ್ಷ ಜನಸಂಖ್ಯಾ ಪ್ರದೇಶ (ಎಫ್)	ಒಟ್ಟಾರೆ ಶ್ರೇಣಿವಾರು 70% ಡಿ ಮತ್ತು 30% ಜಿ ಕಾಲಮ್ ಮೇರೆಗೆ (ಜಿ)
ಕೊಡಗು	5	0	0	1	1	4	1
ಬೆಂಗಳೂರು	1226	2132	0	4	12	1	2
ಬೆಳಗಾಂ	0	0	0	1	0	9	3
ಚಿಕ್ಕಬಳ್ಳಾಪುರ	1	0	0	1	0	9	3
ಗುಲ್ಬರ್ಗ	128	154	0	4	5	2	3
ಬಾಗಲಕೋಟೆ	37	38	0	4	2	3	6
ಬೀದರ್	23	4	0	4	1	4	7
ಗದಗ	13	8	0	4	1	4	7
ಚಿಕ್ಕಮಗಳೂರು	18	10	0	4	1	4	7
ಕೋಲಾರ	21	2	0	4	1	4	7
ಕೊಪ್ಪಳ	1	3	0	4	0	9	11
ಮಂಡ್ಯ	4	5	0	4	0	9	11
ಮೈಸೂರು	28	9	0	4	0	9	11
ರಾಯಚೂರು	12	1	0	4	0	9	11
ರಾಮನಗರ	6	2	0	4	0	9	11
ಶಿವಮೊಗ್ಗ	12	2	0	4	0	9	11
ತುಮಕೂರು	9	2	0	4	0	9	11
ಉಡುಪಿ	2	6	0	4	0	9	11
ಉತ್ತರ ಕನ್ನಡ	12	7	0	4	0	9	11
ಯಾದಗಿರಿ	2	1	0	4	0	9	11
ಚಿತ್ರದುರ್ಗ	4	11	0	4	0	9	11
ದಕ್ಷಿಣ ಕನ್ನಡ	5	3	0	4	0	9	11
ಬಳ್ಳಾರಿ	4	1	0	4	0	9	11
ಬೆಂಗಳೂರು ಗ್ರಾಮಾಂತರ	5	5	0	4	0	9	11
ಹಾಸನ	14	9	0	4	0	9	11
ಹಾವೇರಿ	2	6	0	4	0	9	11
ಬಿಜಾಪುರ	9	5	0	4	0	9	11

ಧಾರವಾಡ	3	2	0	4	0	9	11
ದಾವಣಗೆರೆ	13	14	7.1	29	0	9	29
ಚಾಮರಾಜನಗರ	4	8	12.5	30	0	9	30
	ಪದವಿ	ಪೂರ್ವ	ಶಿಕ್ಷಣ				
ಬೆಂಗಳೂರು	49	11451	0.2	1	0	1	1
ಒಟ್ಟು	1672	13901					

ಸೂಚನೆ: ಕೆಳದಿ ತಿಂಗಳ ಅರ್ಜಿಗಳನ್ನು ಈ ತಿಂಗಳಲ್ಲಿ ನಿಗದಿತ ಕಾಲಾಖಿಯಂತೆ ವಿಲೇ ಮಾಡಲಾಗಿದೆ

11) ನಗರ ಅಭಿವೃದ್ಧಿ

ಈ ಅಧ್ಯಾಯದಲ್ಲಿ ನಗರ ಅಭಿವೃದ್ಧಿ ಇಲಾಖೆಯ ವಿವರಗಳನ್ನು ಇಲಾಖೆಗಳ ಘಟಕಗಳ ಮೇರೆಗೆ ನಮೂದಿಸಲಾಗಿದೆ

1) ನಗರ ಮುನಿಸಿಪಲ್ ಕೌನ್ ಸಿಲ್:

ಜಿಲ್ಲೆ	ಜಿಲ್ಲೆ ಮಾಹೆಯಲ್ಲಿ ಸ್ವೀಕರಿಸಲಾದ ಅರ್ಜಿಗಳು (ಎ)	ಜಿಲ್ಲೆ ಮಾಹೆಯಲ್ಲಿ ವಿಲೇವಾರಿಯಾದ ಅರ್ಜಿಗಳು (ಬಿ)	ಜಿಲ್ಲೆ ಮಾಹೆಯಲ್ಲಿ ವಿಳಂಬಿತ ಅರ್ಜಿಗಳ ಶೇಕಡಾವಾರು ಪ್ರಮಾಣ (ಸಿ)	ವಿಳಂಬಿತ ಅರ್ಜಿಗಳ ಶೇಕಡಾವಾರು ಶ್ರೇಣಿವಾರು (ಡಿ)	ಸ್ವೀಕೃತಿಗಳು ಒಂದು ಲಕ್ಷ ಜನಸಂಖ್ಯಾ ಪ್ರದೇಶ (ಇ)	ಶ್ರೇಣಿವಾರು ಒಂದು ಲಕ್ಷ ಜನಸಂಖ್ಯಾ ಪ್ರದೇಶ (ಎಫ್)	ಒಟ್ಟಾರೆ ಶ್ರೇಣಿವಾರು 70% ಡಿ ಮತ್ತು 30% ಜಿ ಕಾಲಮ್ ಮೇರೆಗೆ (ಜಿ)
ರಾಮನಗರ	944	933	0	1	94	5	1
ಉಡುಪಿ	938	910	0	1	85	7	2
ಚಿತ್ರದುರ್ಗ	1187	1216	0	1	74	10	3
ಹಾವೇರಿ	1084	1115	0	1	72	13	4
ಉತ್ತರ ಕನ್ನಡ	1898	1956	0.2	9	135	1	5
ಚಿಕ್ಕಬಳ್ಳಾಪುರ	602	623	0	1	50	20	6
ಹಾಸನ	296	338	0	1	17	23	7
ದಾವಣಗೆರೆ	293	294	0	1	15	24	8
ಬಳ್ಳಾರಿ	268	277	0	1	10	25	9
ಕೊಡಗು	371	404	0.2	9	74	10	10
ಬಾಗಲಕೋಟೆ	2446	2535	1.1	15	135	1	11
ಕೋಲಾರ	1277	1297	0.4	13	85	7	12
ಮಂಡ್ಯ	1009	1007	0.2	9	56	17	13
ಬೆಳಗಾವಿ	1282	1242	0.2	9	27	22	14

ಚಾಮರಾಜನಗರ	914	895	1.6	16	91	6	15
ಬೆಂಗಳೂರು ಗ್ರಾಮಾಂತರ	509	473	0.4	13	56	17	16
ಬಿಜಾಪುರ	1558	1607	3.2	18	74	10	17
ಕೊಪ್ಪಳ	1441	1465	8.5	22	110	3	18
ಬೀದರ್	1438	1433	3.8	20	84	9	19
ಗದಗ	696	757	3.2	18	69	14	20
ಶಿವಮೊಗ್ಗ	1826	1818	8.7	23	107	4	21
ಚಿಕ್ಕಮಗಳೂರು	584	562	2.5	17	53	19	22
ರಾಯಚೂರು	1168	1225	6.6	21	61	16	23
ತುಮಕೂರು	1631	1779	11.4	25	62	15	24
ಯಾದಗಿರಿ	399	393	18.6	26	36	21	25
ಗುಲ್ಬರ್ಗ	150	131	10.7	24	6	26	26
ಒಟ್ಟು	26209	26685					

2) ಪಟ್ಟಣ ಮುನಿಸಿಪಲ್ ಕೌನ್ ಸಿಲ್ :

ಜಿಲ್ಲೆ	ಜಿಲ್ಲೆ ಮಾಹೆಯಲ್ಲಿ ಸ್ವೀಕರಿಸಲಾದ ಅರ್ಜಿಗಳು (ಎ)	ಜಿಲ್ಲೆ ಮಾಹೆಯಲ್ಲಿ ವಿಲೇವಾರಿಯಾದ ಅರ್ಜಿಗಳು (ಬಿ)	ಜಿಲ್ಲೆ ಮಾಹೆಯಲ್ಲಿ ವಿಳಂಬಿತ ಅರ್ಜಿಗಳ ಶೇಕಡಾವಾರು ಪ್ರಮಾಣ (ಸಿ)	ವಿಳಂಬಿತ ಅರ್ಜಿಗಳ ಶೇಕಡಾವಾರು ಶ್ರೇಣಿವಾರು (ಡಿ)	ಸ್ವೀಕೃತಿಗಳು ಒಂದು ಲಕ್ಷ ಜನಸಂಖ್ಯಾ ಪ್ರದೇಶ (ಇ)	ಶ್ರೇಣಿವಾರು ಒಂದು ಲಕ್ಷ ಜನಸಂಖ್ಯಾ ಪ್ರದೇಶ (ಎಫ್)	ಒಟ್ಟಾರೆ ಶ್ರೇಣಿವಾರು 70% ಡಿ ಮತ್ತು 30% ಜಿ ಕಾಲಮ್ ಮೇರೆಗೆ (ಜಿ)
ದಕ್ಷಿಣ ಕನ್ನಡ	1604	1536	0	1	80	3	1
ಉತ್ತರ ಕನ್ನಡ	1525	1454	0.1	4	108	2	2
ಚಿಕ್ಕಬಳ್ಳಾಪುರ	555	536	0	1	46	11	3
ಗದಗ	1553	1770	0.3	7	155	1	4
ಕೋಲಾರ	870	835	0.2	5	58	9	5
ಚಿತ್ರದುರ್ಗ	899	906	0.2	5	56	10	6
ಉಡುಪಿ	824	806	0.4	9	74	4	7
ಹಾವೇರಿ	950	965	0.4	9	63	6	8
ಬೆಂಗಳೂರು ಗ್ರಾಮಾಂತರ	574	563	0.4	9	63	6	8
ದಾವಣಗೆರೆ	194	201	0	1	10	27	10
ರಾಮನಗರ	357	345	0.3	7	35	14	11

ಹಾಸನ	718	678	0.6	12	42	12	12
ಬಾಗಲಕೋಟೆ	1324	1315	1.5	16	73	5	13
ಬೆಳಗಾಂ	2818	2772	1.2	15	59	8	14
ಮಂಡ್ಯ	769	760	0.7	14	42	12	15
ಕೊಪ್ಪಳ	145	170	0.6	12	11	25	16
ಮೈಸೂರು	741	733	2.5	19	25	17	17
ಶಿವಮೊಗ್ಗ	188	156	1.9	17	11	25	18
ಯಾದಗಿರಿ	239	233	3	20	21	19	19
ಬಳ್ಳಾರಿ	519	517	3.3	21	20	21	20
ಬಿಜಾಪುರ	743	791	3.8	24	35	14	20
ಧಾರವಾಡ	380	395	3.5	22	21	19	22
ಬೆಂಗಳೂರು	321	300	2.3	18	3	29	23
ಚಿಕ್ಕಮಗಳೂರು	348	344	4.7	25	31	16	24
ತುಮಕೂರು	440	479	3.5	22	16	23	24
ರಾಯಚೂರು	430	452	7.1	28	22	18	26
ಬೀದರ್	284	268	5.2	26	16	23	27
ಗುಲ್ಬರ್ಗ	519	513	5.7	27	20	21	28
ಚಾಮರಾಜನಗರ	74	93	10.8	29	7	28	29
ಒಟ್ಟು	20905	20886					

3) ನಗರ ಪಂಚಾಯತ್:

ಜಿಲ್ಲೆ	ಜಿಲ್ಲೆ ಮಾಹೆಯಲ್ಲಿ ಸ್ವೀಕರಿಸಲಾದ ಅರ್ಜಿಗಳು (ಎ)	ಜಿಲ್ಲೆ ಮಾಹೆಯಲ್ಲಿ ವಿಲೇವಾರಿಯಾದ ಅರ್ಜಿಗಳು (ಬಿ)	ಜಿಲ್ಲೆ ಮಾಹೆಯಲ್ಲಿ ವಿಳಂಬಿತ ಅರ್ಜಿಗಳ ಶೇಕಡಾವಾರು ಪ್ರಮಾಣ (ಸಿ)	ವಿಳಂಬಿತ ಅರ್ಜಿಗಳ ಶೇಕಡಾವಾರು ಶ್ರೇಣಿವಾರು (ಡಿ)	ಸ್ವೀಕೃತಿಗಳು ಒಂದು ಲಕ್ಷ ಜನಸಂಖ್ಯಾ ಪ್ರದೇಶ (ಇ)	ಶ್ರೇಣಿವಾರು ಒಂದು ಲಕ್ಷ ಜನಸಂಖ್ಯಾ ಪ್ರದೇಶ (ಎಫ್)	ಒಟ್ಟಾರೆ ಶ್ರೇಣಿವಾರು 70% ಡಿ ಮತ್ತು 30% ಜಿ ಕಾಲಮ್ ಮೇರೆಗೆ (ಜಿ)
ದಾವಣಗೆರೆ	404	415	0	1	21	7	1
ದಕ್ಷಿಣ ಕನ್ನಡ	222	216	0	1	11	15	2
ಹಾವೇರಿ	161	161	0	1	10	17	3
ಉತ್ತರ ಕನ್ನಡ	1597	1522	0.1	9	114	1	4

ಹಾಸನ	118	112	0	1	6	20	5
ಕೊಪ್ಪಳ	70	65	0	1	5	21	6
ಬೀದರ್	88	74	0	1	5	21	6
ಚಿಕ್ಕಬಳ್ಳಾಪುರ	49	51	0	1	4	23	8
ಬಾಗಲಕೋಟೆ	544	580	0.2	10	30	3	9
ರಾಯಚೂರು	65	55	0	1	3	24	9
ಧಾರವಾಡ	397	385	0.3	11	22	6	11
ಮಂಡ್ಯ	460	461	0.4	13	25	5	12
ಕೊಡಗು	474	479	0.6	15	94	2	13
ಮೈಸೂರು	366	349	0.3	11	12	13	14
ಗದಗ	283	271	1.1	16	28	4	15
ಶಿವಮೊಗ್ಗ	247	239	0.4	13	14	11	15
ಬೆಳಗಾಂ	839	827	2.3	19	17	8	17
ಚಿತ್ರದುರ್ಗ	198	185	1.6	18	12	13	18
ಚಿಕ್ಕಮಗಳೂರು	191	197	3	21	17	8	19
ತುಮಕೂರು	349	359	2.8	20	13	12	20
ಯಾದಗಿರಿ	78	68	1.5	17	7	19	20
ಬಳ್ಳಾರಿ	435	409	5.4	22	17	8	22
ಚಾಮರಾಜನಗರ	89	85	14.1	23	8	18	23
ಗುಲ್ಬರ್ಗ	277	231	15.2	25	11	15	24
ಉಡುಪಿ	12	14	14.3	24	1	25	25
ಒಟ್ಟು	8013	7810					

4) ಬಿಬಿಎಂಪಿ, ಬಿಬಿಎಂಪಿ, ಮತ್ತು ಸಿಟಿ ಕಾರ್ಪೊರೇಷನ್ (ಬಿಬಿಎಂಪಿಯನ್ನು ಹೊರತುಪಡಿಸಿ)

ಬಿಬಿಎಂಪಿ ಒಟ್ಟು							
ಜಿಲ್ಲೆ	ಜಿಲ್ಲೆ ಮಾಹೆಯಲ್ಲಿ ಸ್ವೀಕರಿಸಲಾದ ಅರ್ಜಿಗಳು (ಎ)	ಜಿಲ್ಲೆ ಮಾಹೆಯಲ್ಲಿ ವಿಲೇವಾರಿಯಾದ ಅರ್ಜಿಗಳು (ಬಿ)	ಜಿಲ್ಲೆ ಮಾಹೆಯಲ್ಲಿ ವಿಳಂಬಿತ ಅರ್ಜಿಗಳ ಶೇಕಡಾವಾರು ಪ್ರಮಾಣ (ಸಿ)	ವಿಳಂಬಿತ ಅರ್ಜಿಗಳ ಶೇಕಡಾವಾರು ಶ್ರೇಣಿವಾರು (ಡಿ)	ಸ್ವೀಕೃತಿಗಳು ಒಂದು ಲಕ್ಷ ಜನಸಂಖ್ಯಾ ಪ್ರದೇಶ (ಇ)	ಶ್ರೇಣಿವಾರು ಒಂದು ಲಕ್ಷ ಜನಸಂಖ್ಯಾ ಪ್ರದೇಶ (ಎಫ್)	ಒಟ್ಟಾರೆ ಶ್ರೇಣಿವಾರು 70% ಡಿ ಮತ್ತು 30% ಜಿ ಕಾಲಮ್ ಮೇರೆಗೆ (ಜಿ)
ಬೆಂಗಳೂರು	16678	15071	2.9	-	175	-	-
ಬಿಬಿಎಂಪಿ							
ಜಿಲ್ಲೆ	ಜಿಲ್ಲೆ ಮಾಹೆಯಲ್ಲಿ ಸ್ವೀಕರಿಸಲಾದ ಅರ್ಜಿಗಳು (ಎ)	ಜಿಲ್ಲೆ ಮಾಹೆಯಲ್ಲಿ ವಿಲೇವಾರಿಯಾದ ಅರ್ಜಿಗಳು (ಬಿ)	ಜಿಲ್ಲೆ ಮಾಹೆಯಲ್ಲಿ ವಿಳಂಬಿತ ಅರ್ಜಿಗಳ ಶೇಕಡಾವಾರು ಪ್ರಮಾಣ (ಸಿ)	ವಿಳಂಬಿತ ಅರ್ಜಿಗಳ ಶೇಕಡಾವಾರು ಶ್ರೇಣಿವಾರು (ಡಿ)	ಸ್ವೀಕೃತಿಗಳು ಒಂದು ಲಕ್ಷ ಜನಸಂಖ್ಯಾ ಪ್ರದೇಶ (ಇ)	ಶ್ರೇಣಿವಾರು ಒಂದು ಲಕ್ಷ ಜನಸಂಖ್ಯಾ ಪ್ರದೇಶ (ಎಫ್)	ಒಟ್ಟಾರೆ ಶ್ರೇಣಿವಾರು 70% ಡಿ ಮತ್ತು 30% ಜಿ ಕಾಲಮ್ ಮೇರೆಗೆ (ಜಿ)
ಬೆಂಗಳೂರು	1111	1063	68.8	-	11	-	-

ಸಿಟಿ ಕಾರ್ಪೊರೇಷನ್ (ಬಿಬಿಎಂಪಿಯನ್ನು ಹೊರತುಪಡಿಸಿ)							
ಜಿಲ್ಲೆ	ಜಿಲ್ಲೆ ಮಾಹೆಯಲ್ಲಿ ಸ್ವೀಕರಿಸಲಾದ ಅರ್ಜಿಗಳು (ಎ)	ಜಿಲ್ಲೆ ಮಾಹೆಯಲ್ಲಿ ವಿಲೇವಾರಿಯಾದ ಅರ್ಜಿಗಳು (ಬಿ)	ಜಿಲ್ಲೆ ಮಾಹೆಯಲ್ಲಿ ವಿಳಂಬಿತ ಅರ್ಜಿಗಳ ಶೇಕಡಾವಾರು ಪ್ರಮಾಣ (ಸಿ)	ವಿಳಂಬಿತ ಅರ್ಜಿಗಳ ಶೇಕಡಾವಾರು ಶ್ರೇಣಿವಾರು (ಡಿ)	ಸ್ವೀಕೃತಿಗಳು ಒಂದು ಲಕ್ಷ ಜನಸಂಖ್ಯಾ ಪ್ರದೇಶ (ಇ)	ಶ್ರೇಣಿವಾರು ಒಂದು ಲಕ್ಷ ಜನಸಂಖ್ಯಾ ಪ್ರದೇಶ (ಎಫ್)	ಒಟ್ಟಾರೆ ಶ್ರೇಣಿವಾರು 70% ಡಿ ಮತ್ತು 30% ಜಿ ಕಾಲಮ್ ಮೇರೆಗೆ (ಜಿ)
ದಕ್ಷಿಣ ಕನ್ನಡ	2625	2502	0	1	131	1	1
ಮೈಸೂರು	2561	2561	0	1	88	3	2
ಧಾರವಾಡ	2035	1990	0.1	3	113	2	3
ಬೆಳಗಾವಿ	2166	2084	0.1	3	46	6	4
ದಾವಣಗೆರೆ	1363	1587	0.2	5	71	4	5
ಬಳ್ಳಾರಿ	540	574	15.9	6	21	7	6
ಗುಲ್ಬರ್ಗ	1406	1477	24.6	7	56	5	7
ಒಟ್ಟು	12696	12775					

ಅಧ್ಯಾಯ-3

ಸೇವೆಗಲು ನೂಡರುವ ಬಗ್ಗೆ ಒಂದು ಪಕ್ಷಿ ನೂೂೂ

ಃ ಅಧ್ಯಾಯದಲ್ಲ 2 ಅಂಶಗಲನ್ನು /ಭಾಗಗಲನ್ನು ತಾವು ಗಮನಿಸಬೇಕಾಗಿದೆ. ಮೂದಲ ಭಾಗದಲ್ಲ ನಾವು 151 ಸೇವೆಗಲ 4 ತಿಂಗಲ (ಸಕಾಲ ಆರಂಭದ ನಂತರದ) ಒಂದು ಪಕ್ಷಿ ನೂೂೂವನ್ನು ನೂೂೂಬಹುದು. ಇದರ ಹೂೂೂತು ತಾವು 2ನೇ ಭಾಗದಲ್ಲ ತಿರಸ್ಕೃತವಾಗಿರುವ ಅರ್ಜಿಗಲ ಬಗ್ಗೆ ಇಲಾಖಾವಾರು ಏವರಗಲನ್ನು ನೂೂೂಬಹುದು.

ಇಲಾಖಾನುಸಾರ ಸೇವೆಗಲು	ಒಟ್ಟು ಸ್ವೀಕೃತಿಯಾಗಿರುವ ಅರ್ಜಿಗಲು	ವಿಲೇವಾರಿಯಾಗಿರುವ ಅರ್ಜಿಗಲು	ವಿಲೇಯಾಗದೆ ಬಾಕಿ ಇರುವ ಅರ್ಜಿಗಲು	ಕಾಲಮಿತಿಯಲ್ಲಿ ವಿಲೇವಾರಿಯಾಗದ ಅರ್ಜಿಗಲ ಸಂಖ್ಯೆ
ವಾಣಿಜ್ಯ ತೆರಿಗೆ ಇಲಾಖೆ	833969	799273	414	19061
ಕೆಂದ್ರ ಮಾರಾಟಗಲ ತೆರಿಗೆ ಅಧಿನಿಯಮದಡಿಯಲ್ಲ ಸಿ ನಮೂನೆಗಲನ್ನು ಘೂೂೂಣೆ ನೀಡುವುದು	713596	685686	283	13150
ಇ-1 ಮತ್ತು ಇ-2 ಪ್ರಮಾಣ ಪತ್ರ ನೀಡುವುದು	5662	5478	1	275
ಂಫ್ ನಮೂನೆ ಘೂೂೂಣ ಪತ್ರ ನೀಡುವುದು	61452	58437	15	1484
ಹೆಚ್ ಪ್ರಮಾಣ ಪತ್ರ ನೀಡುವುದು	16934	15572	4	924
ಕರ್ನಾಟಕ ಮೂಲ್ಯವರ್ಧಿತ ತೆರಿಗೆ ಕಾಯ್ದೆ 2003 ರಡಿಯಲ್ಲ ಬೇಬಾಕಿ ಪ್ರಮಾಣ ಪತ್ರ ನೀಡುವುದು	5872	5700	7	290
ಕರ್ನಾಟಕ ಮನೂೂೂರಂಜನೆಗಲ ತೆರಿಗೆ ಅಧಿನಿಯಮ 1953ರಡಿಯಲ್ಲ ಪರ್ಮಿಟ್ ನೀಡುವುದು	198	193	3	38
ಕರ್ನಾಟಕ ವಿಲಾಸ ತೆರಿಗೆ ಕಾಯ್ದೆ 1979 ರಡಿಯಲ್ಲ ನೂೂೂಂದಣಿ ನೀಡುವುದು.	323	305	1	20
ಸಿ.ಂಸ್.ಟ ಕಾಯ್ದೆ 1956 ಪ್ರಕಾರ ನೂೂೂಂದಣಿ ನೀಡುವುದು	100	93	0	6
ಕರ್ನಾಟಕ ವ್ಯತಿಗಲು, ವ್ಯಾಪಾರಗಲು, ಅರ್ಜಿವಿಕೆಗಲು ಮತ್ತು ನಿಯೂೂೂಜನೆಗಲ ಮೇಲೆ ತೆರಿಗೆ ಅಧಿನಿಯಮ 1976ರಡಿಯಲ್ಲ ನೂೂೂಂದಣಿಯನ್ನು ನೀಡುವುದು	4169	3960	16	779
ಕೆವ್ಯಾಟ್ ಕಾಯ್ದೆ 2003 ಪ್ರಕಾರ ನೂೂೂಂದಣಿ ನೀಡುವುದು	25663	23849	82	2095

ಶಿಕ್ಷಣ ಇಲಾಖೆ (ಒಟ್ಟು)	57151	55017	2	1020
ಶಾಲೆಗಳ ಮೊದಲ ಮಾನ್ಯತೆ	95	32	0	3
ದ್ವಿಪ್ರತಿ ಅಂಕಪಟ್ಟಿ ವಿತರಣೆ	19	19	0	0
ಡ್ಯಾಪ್ಲಿಕೇಟ್/ದ್ವಿಪ್ರತಿ ಅಂಕ ಪಟ್ಟಿ/ತಾತ್ಕಾಲಿಕ ಅಂಕ ಪಟ್ಟಿಯನ್ನು ನೀಡುವುದು	3229	3014	0	2
ಎರಡನೇ ಪಿ.ಯು.ಸಿ ಅಂತಿಮ ಪರೀಕ್ಷೆಯ ಉತ್ತರ ಪತ್ರಿಕೆಗಳ ಪೋಟೋ ಪ್ರತಿಗಳ	40212	38992	0	465
ಖಾಸಗಿ ಪದವಿ ಪೂರ್ವ ಕಾಲೇಜುಗಳ ಮಾನ್ಯತೆ ನವೀಕರಣ	10	10	0	0
ಶಾಲೆಗಳ ನೋಂದಣಿ	28	11	0	0
ಶಾಲೆಗಳ ನೋಂದಣಿಯ ನವೀಕರಣ	636	316	2	4
ಎರಡನೇ ಪಿ.ಯು.ಸಿ ಅಂತಿಮ ಪರೀಕ್ಷೆಯ ಉತ್ತರ ಪತ್ರಿಕೆಗಳನ್ನು ಮರುಎಣಿಕೆ ಮಾಡುವುದು	597	597	0	546
ಪರೀಕ್ಷೆಯಲ್ಲಿ ತೆಗೆದುಕೊಂಡ ಅಂಕಗಳ ಮರುಎಣಿಕೆ	877	877	0	0
ಎರಡನೇ ಪಿ.ಯು.ಸಿ ಅಂತಿಮ ಪರೀಕ್ಷೆಯ ಉತ್ತರ ಪತ್ರಿಕೆಗಳ ಮರು ಎಣಿಕೆ	8330	8323	0	0
ಪರೀಕ್ಷೆಯ ಉತ್ತರ ಪತ್ರಿಕೆಗಳ ಮರು ಮೌಲ್ಯಮಾಪನ	3118	2826	0	0

ಆಹಾರ ಮತ್ತು ನಾಗರಿಕ ಸರಬರಾಜು	35472	34942	0	1153
ಕರ್ನಾಟಕ ಅವಶ್ಯಕ ವಸ್ತುಗಳ (ಸಾರ್ವಜನಿಕ ವಿತರಣಾ ವ್ಯವಸ್ಥೆ) ನಿಯಂತ್ರಣ ಆದೇಶ 1992ರಡಿಯಲ್ಲಿ ನ್ಯಾಯಬೆಲೆ ಅಂಗಡಿಗಳನ್ನು ನಡೆಸುವುದಕ್ಕೆ ಅಧಿಕೃತತೆಯನ್ನು ನೀಡುವುದು	6	6	0	0
ಆಹಾರ ಧಾನ್ಯಗಳು ಬೆಳೆಗಳು, ಖಾದ್ಯ ತೈಲ ಮತ್ತು ಸೀಮೆಎಣ್ಣೆಗಳಲ್ಲಿ ಚಿಲ್ಲರೆ ವ್ಯಾಪಾರಿಗಳಿಗೆ ಕರ್ನಾಟಕ ಅವಶ್ಯಕ ಸರಕುಗಳ ಅಧಿನಿಯಮ, 1986ರ ಅಡಿಯಲ್ಲಿ ಲೈಸೆನ್ಸ್ /ಪರವಾನಿಗೆ ಅನ್ನು ನೀಡುವುದು	5	5	0	0
ಪ್ರಸ್ತುತ ಇರುವ ಪಡಿತರ ಚೀಟಿಯಲ್ಲಿ ಮಾರ್ಪಾಡು ಮಾಡುವುದು	35461	34931	0	60
ಆರೋಗ್ಯ ಮತ್ತು ಕುಟುಂಬ ಅಭಿವೃದ್ಧಿ	55324	53707	0	0
ಸಕ್ಷಮ ವ್ಯಕ್ತಿಯ ಸೇರಿಸುವ/ಬಿಟ್ಟುಬಿಡುವ ಬದಲಾವಣೆ	61	59	0	3
ನೋಂದಣಿಯಾದ ಫಾರ್ಮಾಸಿಸ್ಟ್‌ನ ಸೇರಿಸುವ /ಬಿಟ್ಟುಬಿಡುವ ಬದಲಾವಣೆ	514	505	0	18
ವಯೋ ಪ್ರಮಾಣಪತ್ರವನ್ನು ನೀಡುವುದು	22018	21484	0	753
ಅಶಕ್ತ ಪ್ರಮಾಣಪತ್ರವನ್ನು ನೀಡುವುದು	10834	10010	0	65
ಬಡುಗಡೆ ಪ್ರಮಾಣಪತ್ರ ಮತ್ತು ಸಂತಾನ ಹರಣ ಶಸ್ತ್ರ ಚಿಕಿತ್ಸೆಯ ಪ್ರಮಾಣ ಪತ್ರವನ್ನು ನೀಡುವುದು	17235	17187	0	0
ಮಾರಾಟ ಸಂಸ್ಥೆ ಸ್ಥಾಪನೆಗಾಗಿ ಪರವಾನಿಗೆ ನೀಡುವುದು	1469	1371	0	14
ಮೆಡಿಕಲ್ ಪ್ರಮಾಣ ಪತ್ರ ನೀಡುವುದು	262	260	0	8
ಡ್ರಗ್ ಮತ್ತು ಕಾಸ್ ಮೆಟಿಕ್ಸ್ ಅಧಿನಿಯಮದಡಿ ಪ್ರಗತಿ ಮತ್ತು ನೋ ಕನ್‌ವಿಕ್ಷನ್ ಪ್ರಮಾಣ ಪತ್ರ ನೀಡುವುದು	11	11	0	0
ಗಾಯದ ಪ್ರಮಾಣ ಪತ್ರವನ್ನು ನೀಡುವುದು	2039	2010	0	226
ಡ್ರಗ್ ಸ್ಟೋರ್ ಸ್ಥಾಪನೆಗಾಗಿ ಲೈಸೆನ್ಸ್ ನೀಡುವುದು	8	7	0	0
ಹೆಸರು ಬದಲಾವಣೆ	26	26	0	1
				5
ಲೈಸೆನ್ಸ್ /ಪರವಾನಿಗೆ ನವೀಕರಣ	847	777	0	

ಗೃಹ ಖಾತೆ(ಒಳಾಡಳಿತ)	246714	227197	0	8178
ಶಸ್ತ್ರಾಸ್ತ್ರಗಳ ಪರವಾನಿಗೆ ನವೀಕರಣ ನೀಡುವ ಬಗ್ಗೆ ಪರಿಶೋಧನೆ	720	254	0	84
ಫಿಯೋಡುಡಾರರಿಗೆ ಎಫ್.ಐ.ಆರ್. ಪ್ರತಿಯನ್ನು ನೀಡುವುದು	60109	59919	0	3
ಏರು ಧ್ವನಿವರ್ಧಕಗಳ ಉಪಯೋಗಿಸುವ ಬಗ್ಗೆ ಪ್ರಮಾಣ ಪತ್ರ ನೀಡುವುದು	3355	3264	0	293
ಅಮ್ಯೂಜ್‌ಮೆಂಟ್‌ಗಾಗಿ/ಚಮತ್ಕಾರಿ ಲೈಸೆನ್ಸ್	208	179	0	24
ದಾಖಲೆಗಳು, ಮೊಬೈಲ್ ಫೋನು ಇತ್ಯಾದಿ ಕಳುವಾಗಿರುವ ವರದಿ	15603	15393	0	16
ಪಾಸ್‌ಪೋರ್ಟ್ ಪರಿಶೀಲನೆಗೆ ಎನ್ ಓ ಸಿ	47822	40707	0	3350
ಪೆಟ್ರೋಲ್ ಪಂಪ್, ಗ್ಯಾಸ್ ಏಜೆನ್ಸಿ, ಹೋಟೆಲ್, ಬಾರ್ ಇತ್ಯಾದಿಗಳಿಗಾಗಿ ನಿರಾಕ್ಷೇಪಣಾ ಪ್ರಮಾಣ ಪತ್ರ	151	95	0	83
ವೀಸಾದ ವಿಸ್ತರಣೆಗಾಗಿ ನಿರಾಕ್ಷೇಪಣಾ ಪತ್ರ	1304	1286	0	277
ಶಾಂತಿಯುತ ಸಭೆ ಮತ್ತು ಮೆರವಣಿಗೆಗಾಗಿ ಅನುಮತಿ	632	563	0	42
ಪಿಟಿಷನ್‌ಗಳ (ಅವಾಹಲು) ಸ್ವೀಕೃತಿ ಮತ್ತು ವಿಲೇವಾರಿ	98787	89488	0	4006
ಸೇವೆಗಳ ಪರಿಶೀಲನೆ	18023	16049	0	0

ಕಾರ್ಮಿಕ ಇಲಾಖೆ	37802	35527	0	514
ತಿದ್ದುಪಡಿ / ಪರವಾನಿಗೆ ವರ್ಗಾವಣೆ / ದ್ವಿಪ್ರತಿ ಪರವಾನಿಗೆಯನ್ನು ನೀಡುವುದು	517	357	0	8
ಬಾಯ್ಲರ್ ಮತ್ತು ಪ್ರೆಸರ್ ಪಾರ್ಟ್ ತಯಾರಿಕೆಯ ಡ್ರಾಯಿಂಗ್ / ಸ್ಟೀಮ್ ಪೈಪ್ ಲೈನ್ ಮತ್ತು ಪೈಪ್ ಲೈನ್ ಲೇಔಟ್‌ನ ಡ್ರಾಯಿಂಗ್‌ಗಳನ್ನು ಅನುಮೋದಿಸುವುದು	195	155	0	0
ಕಾರ್ಖಾನೆ ಯೋಜನೆಗಳ ಅನುಮೋದನೆ	764	499	0	0
ದೂರುಗಳ ವಿಲೇವಾರಿ	34	24	0	2
ವಾರ್ಷಿಕ ಪರಿವೀಕ್ಷಣೆಯ ಮೇಲೆ ಬಾಯ್ಲರ್ ಪ್ರಮಾಣಪತ್ರವನ್ನು ನೀಡುವುದು	918	853	0	6
ಗುತ್ತಿಗೆ ಕಾರ್ಮಿಕರ ಅಧಿನಿಯಮ 1970ರಡಿಯಲ್ಲಿ ಗುತ್ತಿಗೆದಾರರಿಗೆ ಲೈಸೆನ್ಸ್	733	690	0	5
ಐಎಸ್‌ಎಂಡಬ್ಲ್ಯೂ ಕಾಯ್ದೆ, 1979 ಪರವಾನಿಗೆ	5	2	0	0
ಬೀಡಿ ಮತ್ತು ಸಿಗರೇಟ್ ಕಾರ್ಖಾನೆ ಪರವಾನಿಗೆ(ಕಾರ್ಮಿಕರ ನಿಯೋಜನೆ ಷರತ್ತುಗಳು) ಅಧಿನಿಯಮ 1966	66	64	0	7
ನೋಂದಣಿ ಐಎಸ್‌ಎಂಡಬ್ಲ್ಯೂ ಕಾಯ್ದೆ, 1979	3	3	0	0
ಬಾಯ್ಲರ್‌ಗಳು ಎಕನಾಮೈಸರ್‌ಗಳು ಮತ್ತು ಸ್ಟೀಮ್ ಪೈಪ್‌ಲೈನ್‌ಗಳ ನೋಂದಣಿ	177	93	0	0
ಕಟ್ಟಡ ಮತ್ತು ಇತರ ಕಟ್ಟಡ ಕಾರ್ಮಿಕರ ನೋಂದಣಿ	18792	17927	0	306
ಕಟ್ಟಡ ನಿರ್ಮಾಣ ಕೆಲಸಗಾರರ(ಕಾರ್ಮಿಕರ ರೆಗ್ಯುಲೇಶನ್ ಮತ್ತು ನಿಭಂದನೆ) ಅಧಿನಿಯಮ 1996	222	209	0	8
ಕಾರ್ಖಾನೆಗಳ ನೋಂದಣಿ ಮತ್ತು ಲೈಸೆನ್ಸ್‌ನ್ನು/ಪರವಾನಿಗೆ ನೀಡುವುದು	430	264	0	0
ಪ್ಲಾಂಟೇಷನ್ ಕಾರ್ಮಿಕರ ಅಧಿನಿಯಮ, 1951ರ ಅಡಿಯಲ್ಲಿ ಪ್ಲಾಂಟೇಷನ್ ನೋಂದಣಿ	2	2	0	0
ಗುತ್ತಿಗೆ ಕಾರ್ಮಿಕರ ಅಧಿನಿಯಮ ಪ್ರಧಾನ ಕಾರ್ಮಿಕರ ನೋಂದಣಿ	318	303	0	3
ಮೋಟಾರು ಸಾರಿಗೆ ಕಾರ್ಮಿಕರ ಅಧಿನಿಯಮ 1961 ರಡಿಯಲ್ಲಿ ನೋಂದಣಿ	9	6	0	0
ಕರ್ನಾಟಕ ಅಂಗಡಿಗಳು ಮತ್ತು ವಾಣಿಜ್ಯ ಸ್ಥಾಪನೆಗಳ ಅಧಿನಿಯಮ 1961 ರಡಿಯಲ್ಲಿ ನೋಂದಣಿ	9884	9541	0	104

ಬ್ರೇಡ್ ಯೂನಿಯನ್ ಅಧಿನಿಯಮ, 1926ರಡಿಯಲ್ಲಿ ನೋಂದಣಿ	44	38	0	7
ಗುತ್ತಿಗೆ ಕಾರ್ಮಿಕರ ಅಧಿನಿಯಮ 1971ರಡಿಯಲ್ಲಿ ಗುತ್ತಿಗೆ ದಾರರಿಗೆ ಪರವಾನಿಗೆ ನವೀಕರಣ	1559	1497	0	28
ಕರ್ನಾಟಕ ಅಂಗಡಿಗಳು ಮತ್ತು ವಾಣಿಜ್ಯ ಸ್ಥಾಪನೆಗಳ ಅಧಿನಿಯಮ 1961 ರಡಿಯಲ್ಲಿ ನವೀಕರಣ	3103	2989	0	30
ಒಳರೋಗಿಗಳ ವೈದ್ಯಕೀಯ ಮರುಪಾವತಿ ಬಿಲ್ಲುಗಳ ಸಲ್ಲಿಕೆ	22	9	0	0
ಸೂಪರ್ ಸ್ಟೇಷನಲ್ ವೈದ್ಯಕೀಯ ಮರುಪಾವತಿ ಬಿಲ್ಲುಗಳ ಸಲ್ಲಿಕೆ	4	1	0	0
ಇ.ಎಸ್.ಐ.ಸಿ.ಗೆ ಸೂಪರ್ ಸ್ಟೇಷನಲ್ ಚಿಕಿತ್ಸೆಗಾಗಿ ಠೇವಣಿಯ ಮಂಜೂರಾತಿಗಾಗಿ ಸಲ್ಲಿಕೆ	1	1	0	0

ಗ್ರಾಮೀಣಾಭಿವೃದ್ಧಿ ಇಲಾಖೆ ಮತ್ತು ಪಂಚಾಯತ್ ರಾಜ್	49287	40865	34	1363
ಶೋಧನಾ ಪತ್ರ ಪಟ್ಟಿ ಪರಿವರ್ತಿತ ಪಟ್ಟಿ	15984	11818	25	177
ಕಟ್ಟಡ ಲೈಸೆನ್ಸ್	5774	4505	1	19
ಅಭಿವೃದ್ಧಿ ಯೋಜನೆಗಳಡಿ ಯಲ್ಲಿ ಕಾರ್ಯ ನಿರ್ವಹಿಸಿದ್ದಕ್ಕಾಗಿ ಇ - ಪಾವತಿ	370	109	0	7
ಸಾಮಾನ್ಯ ಲೈಸೆನ್ಸ್ (ಬ್ರೇಡ್ ಲೈಸೆನ್ಸ್) ಜನಗಣತಿ, ಬೆಳೆಗಣತಿ, ಜಾನೂವಾರು ಗಣತಿ, ಬಡತನ ರೇಖೆಗಿಂತ ಕೆಳಗಿರುವ ವ್ಯಕ್ತಿಗಳಿಗೆ ಸಂಬಂಧಿಸಿದ ದಸ್ತಾವೇಜುಗಳು ನೀಡುವುದು	4170	3477	4	27
ಕುಡಿಯುವ ನೀರಿನ ನಿರ್ವಹಣೆ	5675	5595	0	695
ಬೀದಿ ದೀಪಗಳ ನಿರ್ವಹಣೆ	3297	3234	4	306
ಗ್ರಾಮ ನೈರ್ಮಲ್ಯ ನಿರ್ವಹಣೆ	1569	1509	0	43
ಎಸ್ಕಾಂ ಗೆ ನಿರಾಕ್ಷೇಪಣಾ ಪ್ರಮಾಣ ಪತ್ರ	7346	6163	0	20
ಅಕೃಶಲ ಕಾರ್ಮಿಕರಿಗೆ ಉದ್ಯೋಗವನ್ನು ಒದಗಿಸುವುದು (ಎಂಜಿಎನ್‌ಆರ್‌ಇಜಿಎಸ್)	2552	2104	0	41

ಸಾರಿಗೆ ಇಲಾಖೆ	1660842	1604265	222	20303
ಅಪಘಾತ ಪರಿಹಾರ	64	57	1	5
ವಾಹನ ಚಾಲನ ಪರವಾನಿಗೆ	209456	197964	60	2328
ದ್ವಿಪ್ರತಿ (ಡ್ಯೂಪ್ಲಿಕೇಟ್) ಲೈಸೆನ್ಸ್	9165	8562	11	179
ನೋಂದಣಿ ಪ್ರಮಾಣ ಪತ್ರದ ದ್ವಿಪ್ರತಿ	5655	5151	13	131
ವಿಕಲ ಚೇತನ ವ್ಯಕ್ತಿಗಳಿಗೆ ರಿಯಾಯಿತಿ ಬಸ್ ಪಾಸ್ ನೀಡುವುದು	3359	3268	0	69
ಶಾಲಾ ಮಕ್ಕಳಿಗಾಗಿ ಬಸ್ ಪಾಸ್	351042	348643	8	3594
ಸ್ವಾತಂತ್ರ್ಯ ಹೋರಾಟಗಾರರಿಗೆ ಉಚಿತ ಬಸ್ ಪಾಸ್ ನೀಡುವುದು	268	267	0	7
ಶಾಲಾ ಮಕ್ಕಳಿಗೆ ರಿಯಾಯಿತಿ ಬಸ್ ಪಾಸ್	315911	314191	0	1
ಕಲಕಾ ಲೈಸೆನ್ಸ್	383684	377078	69	7366
ವಾಹನಗಳ ನೋಂದಣಿ	382238	349084	60	6623
ಮಹಿಳಾ ಮತ್ತು ಮಕ್ಕಳ ಅಭಿವೃದ್ಧಿ ಇಲಾಖೆ	24683	24591	0	218
ವಿಕಲಚೇತನ ವ್ಯಕ್ತಿಗಳಿಗೆ ಅಶಕ್ತ ಪ್ರಮಾಣ ಪತ್ರ ಮತ್ತು ಗುರುತಿನ ಚೀಟಿ	10222	10153	0	110
ಅಂಗನವಾಡಿ ಕೇಂದ್ರಗಳಲ್ಲಿ 0-3 ವಯಸಿನ ಮಕ್ಕಳ ನೋಂದಣಿ	569	569	0	43
ಅಂಗನವಾಡಿ ಕೇಂದ್ರಗಳಲ್ಲಿ 3-6 ವಯಸಿನ ಮಕ್ಕಳ ನೋಂದಣಿ	392	392	0	17
ಅಂಗನವಾಡಿ ಕೇಂದ್ರಗಳಲ್ಲಿ ಗರ್ಭಿಣಿ ಮತ್ತು ಹಾಲುಣಿಸುವ ತಾಯಂದಿರ ನೋಂದಣಿ	1517	1516	0	0
ಹಿರಿಯ ನಾಗರಿಕರಿಗೆ ಗುರುತಿನ ಚೀಟಿ	11983	11961	0	48

ಕಂದಾಯ ಇಲಾಖೆ	4775320	4088733	9096	115015
ಕೃಷಿ ಕುಟುಂಬ ಸದಸ್ಯ ಪ್ರಮಾಣ ಪತ್ರ	14631	14008	107	2566
ಕೃಷಿ ಕಾರ್ಮಿಕ ಪ್ರಮಾಣ ಪತ್ರ	4979	4671	38	945
ಕೃಷಿಕ ಪ್ರಮಾಣ ಪತ್ರ	6197	5929	38	925
ಎಲ್ಲಾ ವಿಧದ ಜಾತಿ ಪ್ರಮಾಣ ಪತ್ರಗಳು	2622069	2314478	3877	42454
ಎಲ್ಲಾ ವಿಧದ ಆದಾಯ ಪ್ರಮಾಣ ಪತ್ರಗಳು	1739266	1388523	3562	22558
ಜನನ ಪ್ರಮಾಣ ಪತ್ರ	490	465	6	95
ಕೃಷಿ ಭೂಮಿಯಿಂದ ಕೃಷಿಯೇತರ ಉದ್ದೇಶದ ಪರಿವರ್ತನೆ	8892	3381	1	10
ಮರಣ ಪ್ರಮಾಣ ಪತ್ರ	1273	1198	25	219
ಡೊಮಿಸಿಲನ್ ಪ್ರಮಾಣ ಪತ್ರ	10971	10741	9	463
ಭೂ ರಹಿತ ಪ್ರಮಾಣ ಪತ್ರ	3262	3076	45	718
ಜೀವಂತ ಪ್ರಮಾಣ ಪತ್ರ	192	177	4	54
ಮ್ಯೂಟೇಷನ್ ಎಕ್ಸ್ಟ್ರಾಕ್ಟ್ ಅನುಕಂಪದ ಆಧಾರದ ನೇಮಕಾತಿಗಾಗಿ ಸರ್ಕಾರಿ ಕೆಲಸದಲ್ಲ ಇಲ್ಲದ ಪ್ರಮಾಣ ಪತ್ರ	14411	13717	8	844
ಟೆನೆನ್ಸಿ ಇಲ್ಲದ ಪ್ರಮಾಣ ಪತ್ರ	1619	1512	21	412
ಟೆನೆನ್ಸಿ ಇಲ್ಲದ ಪ್ರಮಾಣ ಪತ್ರ	14673	13778	113	2204
ಕೆನೆ-ಪದರ ರಹಿತ ಪ್ರಮಾಣ ಪತ್ರ	3716	3580	23	504
ವಿವಾದಿತವಲ್ಲದ ಪ್ರಕರಣಗಳಲ್ಲಿ 12(2) ನೋಟೀಸನ್ನು ಹೊರಡಿಸಿದ ತರುವಾಯ ಭೂ ಸ್ವಾಧೀನ ಅಧಿನಿಯಮದ ಅನ್ವಯ ಪರಿಹಾರದ ಸಂದಾಯ	213	203	0	1
ಜನ ಸಂಖ್ಯೆ ಪ್ರಮಾಣ ಪತ್ರ	6	6	0	6

ಹಕ್ಕು ಪ್ರಮಾಣ ಪತ್ರ ರೆಕಾರ್ಡ್	12284	10170	10	497
ವಾಸ ಸ್ಥಳದ ಪ್ರಮಾಣ ಪತ್ರ	259827	244674	860	27654
ಸಣ್ಣ ಮತ್ತು ಮಾರ್ಜಿನಲ್ ರೈತ ಪ್ರಮಾಣ ಪತ್ರ	28140	26872	211	5849
ಜೀವಂತವಿರುವ ಕುಟುಂಬ ಸದಸ್ಯ ಪ್ರಮಾಣ ಪತ್ರ	26456	25930	119	5784
ನಿರುದ್ಯೋಗ ಪ್ರಮಾಣ ಪತ್ರ	1072	986	19	233
ಜಾತಿ ಪ್ರಮಾಣ ಪತ್ರದ ಸತ್ಯಾಪನೆ/ಸಿಂಧುತ್ವ	681	658	0	20

ನಗರಾಭಿವೃದ್ಧಿ ಇಲಾಖೆ	337239	324967	1076	7467
ನಿಯಮಗಳ ಮೇರೆಗೆ ನಿರ್ದಿಷ್ಟಪಡಿಸಿದ ಪ್ರವರ್ಗದ ಟ್ರೇಡ್ ಪರವಾನಿಗೆಯನ್ನು ನೀಡುವುದು	1528	1239	37	27
ಒಂದು ವರ್ಷದೊಳಗಿನ ನೋಂದವಣಿಯಾಗಿರುವ ಕೇಂದ್ರಗಳು	6977	5953	212	826
ಒಂದು ವರ್ಷ ಮೇಲ್ಪಟ್ಟ ನೋಂದವಣಿಯಾಗಿರುವ ಕೇಂದ್ರಗಳು	16482	16134	170	746
ಜನನ, ಮರಣ ಮತ್ತು ಜೀವಂತ ಪ್ರಮಾಣಪತ್ರಗಳನ್ನು ವಿತರಿಸುವುದು	192141	189870	3	2595
ಟ್ರೇಡ್ ಪರವಾನಿಗೆ ನೀಡುವುದು	6930	6249	23	125
ಅಧಿಕಾರಿಗಳ ಪ್ರತ್ಯಾಯೋಜನೆಯ ಪ್ರಕಾರ ಟ್ರೇಡ್ ಲೈಸೆನ್ಸ್ ಅನ್ನು ನೀಡುವುದು	4353	3726	2	41
ಪ್ರಕಾರ ಟ್ರೇಡ್ ಪರವಾನಿಗೆ ಅನ್ನು ನೀಡುವುದು	1698	1515	0	12
ಖಾತಾ ಉದ್ಧೃತ	71595	69563	2	200
ಖಾತಾ ಉದ್ಧೃತ/ಪ್ರಮಾಣಪತ್ರ	9198	8509	404	110
ಏಕ ವಾಸ ಘಟಕದ 2400 ಚ.ಅ. ಅಳತೆಯ ನಿವಾಸದ ಹೊಸ ಕಟ್ಟಡದ ಲೈಸೆನ್ಸ್	12321	9967	15	1052
ಬಹುಮಹಡಿ ಕಟ್ಟಡಗಳಿಗಾಗಿ ನೀರು ಸರಬರಾಜು ಮತ್ತು ಒಳಚರಂಡಿ ವ್ಯವಸ್ಥೆಯ ಸಂಪರ್ಕವನ್ನು ಕಲ್ಪಿಸುವುದು	15	14	0	1
ವಾಸ ಘಟಕ ಬಹುಮಹಡಿ ಕಟ್ಟಡಗಳನ್ನೂ ಹೊರತುಪಡಿಸಿ ನೀರು ಸರಬರಾಜು ಮತ್ತು ಒಳಚರಂಡಿ ವ್ಯವಸ್ಥೆಯ ಸಂಪರ್ಕವನ್ನು ಕಲ್ಪಿಸುವುದು	3065	2518	192	1198
ಏಕ ವಾಸ ಘಟಕ ನಿವಾಸದ ಕಟ್ಟಡಗಳಿಗಾಗಿ ನೀರು ಸರಬರಾಜು ಮತ್ತು ಒಳಚರಂಡಿ ವ್ಯವಸ್ಥೆಯ ಸಂಪರ್ಕವನ್ನು ಕಲ್ಪಿಸುವುದು	9959	9090	4	474
ಏಕ ವಾಸ ಘಟಕದ 2400 ಚ.ಅ. ಅಳತೆಯ ನಿವಾಸದ ಹೊಸ ಕಟ್ಟಡದ ಯೋಜನೆ ಪರವಾನಿಗೆ (ಗಣಕೀಕೃತವಾಗಿಲ್ಲ)	977	620	12	60
ಒಟ್ಟು	8113803	7289084	10842	174292

ಅಧ್ಯಾಯ ೩ ರ ೨ನೇ ಭಾಗ

ಅರ್ಜಿ ವಜಾ ಬಗ್ಗೆ ವಿಶ್ಲೇಷಣೆ:

- ಅರ್ಜಿ ವಜಾ ಆಗಲು ಕೆಲವು ಪ್ರಮುಖ ಕಾರಣಗಳು:
- ಅಪೂರ್ಣ ದಾಖಲೆಗಳನ್ನು ಒದಗಿಸಿರುವುದು
- ಅಪೂರ್ಣ ಮಾಹಿತಿ / ಮಾಹಿತಿ ಒದಗಿಸದೆ ಇರುವುದು [ಉದಾ: ಹೆಸರು ಮತ್ತು ವಿಳಾಸಕ್ಕೆ ಪುರಾವೆ {ಪಡಿತರ ಚೀಟಿ/ಇತರೆ, ಸಹಿ}
- ನಕಲಿ ದಾಖಲೆ ನೀಡಿರುವುದು.

ಕಂದಾಯ ಇಲಾಖೆ:

- ರೆವಿನ್ಯೂ ಇಲಾಖೆಯಲ್ಲಿ ಪ್ರಸ್ತುತ ಮಾಹೆಯಲ್ಲಿ 7.41% ರಷ್ಟು ಅರ್ಜಿಗಳು ವಜಾ ಇದೆ(72000 ಅರ್ಜಿಗಳಲ್ಲಿ)
- ಸರಾಸರಿ ಶೇಕಡಾವಾರು ವಜಾ ಪ್ರಮಾಣ ಪರಿಕ್ರಮವು ಕೆಲವೊಂದು ತಾಲೂಕುಗಳಲ್ಲಿ ಅದೇ ಜಿಲ್ಲೆಗಳಲ್ಲಿ ಹೆಚ್ಚಿನ ಅರ್ಜಿ ವಜಾ ಕಂಡು ಬರುತ್ತಿದೆ (ಉದಾ: ಬಸವಕಲ್ಯಾಣ 34.9% ವಜಾ ತೋರಿಸುತ್ತಿದ್ದರೆ) ಬೇರೆ ತಾಲೂಕುಗಳಲ್ಲಿ ಪ್ರಗತಿ ಕಾಣಬಹುದು ಅಂದರೆ ವಜಾ ಕಡಿಮೆ ಇದೆ(ಉದಾ: ಭಳ್ಳಿ - 9.37%)
- ಇಡೀ ರಾಜ್ಯದಲ್ಲಿ ಕೊಡಗು ಜಿಲ್ಲೆಯಲ್ಲಿ ಅತೀ ಕಡಿಮೆ ಅರ್ಜಿ ಸ್ವೀಕೃತಿಯಾಗಿದ್ದರೂ ವಜಾ ಪ್ರಮಾಣ ಹೆಚ್ಚಾಗಿದೆ.
- ಆದರೆ ಕೊಪ್ಪಳದಲ್ಲಿ ಅರ್ಜಿ ಸ್ವೀಕೃತಿ 21248 ಇದ್ದು ಖಾಲಿ 823 ಅರ್ಜಿಗಳು ವಜಾ ಆಗಿದೆ ಅಂದರೆ 3.73% ಅರ್ಜಿಗಳು ವಜಾ ಆಗಿದೆ.
- ಭಳ್ಳಿ ಮತ್ತು ಕೊಪ್ಪಳ ತಾಲೂಕುಗಳ ನಾಗರಿಕರು ಅರ್ಥಯಿಸಿಕೊಂಡಿರುವ ವಿಷಯಗಳು ಬಸವಕಲ್ಯಾಣದಲ್ಲಿರುವವರು ಏಕೆ ಅರ್ಥಯಿಸಿಕೊಂಡಿಲ್ಲ?
- 10 ಜಿಲ್ಲೆಗಳು ಸರಾಸರಿ ಶೇಕಡಾವಾರು ಪ್ರಮಾಣಕ್ಕಿಂತ ಅರ್ಜಿ ವಜಾ ಹೆಚ್ಚಾಗಿದೆ (ಬೀದರ್, ಚಿಕ್ಕಮಗಳೂರು, ಕೊಡಗು, ತುಮಕೂರು, ಕೋಲಾರ, ಹಾಸನ, ಶಿವಮೊಗ್ಗ, ಮಂಡ್ಯ, ಚಿಕ್ಕಬಳ್ಳಾಪುರ, ಚಾಮರಾಜನಗರ).

ಸಾರಿಗೆ ಇಲಾಖೆ

- ಈ ಇಲಾಖೆಗಳಲ್ಲಿ ಅರ್ಜಿ ವಜಾ ಪ್ರಮಾಣ 5.47% ಇದೆ(ಸ್ವೀಕೃತಿಯಾಗಿರುವ ಅರ್ಜಿಗಳು 13470).
- ಗರಿಷ್ಠ ಪ್ರಮಾಣದ ಅರ್ಜಿ ವಜಾ ಮಕ್ಕಳ ಶಾಲಾ ಬಸ್ ಪಾಸ್ ಮತ್ತು ವಾಹನ ಕಲಿಕ ಪರವಾನಿಗೆಗಳದ್ದಾಗಿದೆ.
- ಒಟ್ಟಾರೆ ಸಾರಿಗೆ ವಿಭಾಗಗಳಲ್ಲಿ -ಶಿವಮೊಗ್ಗದಲ್ಲಿ ಅತಿ ಹೆಚ್ಚು ಅರ್ಜಿ ವಜಾ 3.48% ಇದೆ. ಮೈಸೂರು ಮತ್ತು ಕೋಲಾರದಲ್ಲಿ ಅರ್ಜಿ ಪ್ರಮಾಣ ಕಡಿಮೆ ಅಂದರೆ 0.4% ಇದೆ.
- ಆರ್.ಟಿ.ಒ ಗಳಲ್ಲಿ 0 ತುಮಕೂರು ಅತೀ ಹೆಚ್ಚು ವಜಾ ಪ್ರಮಾಣವನ್ನು ಹೊಂದಿದೆ ಅಂದರೆ 53.13% (ಸ್ವೀಕೃತಿಯಾಗಿರುವ 3614 ಅರ್ಜಿಗಳಲ್ಲಿ 1920 ಅರ್ಜಿಗಳು ವಜಾ ಆಗಿದೆ), ಕ್ರಮೇಣ ಮುಂದುವರೆದ ಜಿಲ್ಲೆಗಳೆಂದರೆ ಬಿಜಾಪುರ, ಚಿಕ್ಕಬಳ್ಳಾಪುರ, ಚಿತ್ರದುರ್ಗ ಮತ್ತು ಬೆಂಗಳೂರು.
- ಪಟ್ಟಣ ತುಮಕೂರಿನಲ್ಲಿ ಸ್ವೀಕೃತವಾಗಿರುವ ಎಲ್ಲಾ ಅರ್ಜಿಗಳು ವಜಾ ಆಗಿದೆ.
- ಬೆಂಗಳೂರಿನಲ್ಲಿ ಒಂದು ವಿಶಿಷ್ಟವಾದ ವಿಶ್ಲೇಷಣೆಯನ್ನು ಮಾಡಲಾಗಿದೆ- ಕಲಿಕಾ ಪರವಾನಿಗೆ ವಜಾ ಬೆಂಗಳೂರು ಪೂರ್ವದಲ್ಲಿ 3.47% ಇದ್ದು, ಬೆಂಗಳೂರು ದಕ್ಷಿಣದಲ್ಲಿ 22.40% ಇದೆ.
- ಆರ್.ಟಿ.ಒ ಇಲಾಖೆಯೊಳಗೆ ಅಧಿಕಾರಿಗಳ ಕಾರ್ಯವಿಧಾನ/ಕಾರ್ಯವೈಖರಿಗಳಲ್ಲಿ ಬೇರೆ ಬೇರೆ ವಿಧಾನಗಳಿವೆಯೇ?
- ಈ ತಿಂಗಳಲ್ಲಿ/ಮಾಹೆಯಲ್ಲಿ ಮೈಸೂರಿನ ಹುಣಸೂರು ತಾಲೂಕಿನಲ್ಲಿ ಸ್ವೀಕೃತವಾಗಿರುವ 2061 ಅರ್ಜಿಗಳಲ್ಲಿ ಕೇವಲ 1 ಅರ್ಜಿ ವಜಾ ಆಗಿದೆ, ಆದರೆ ಮೈಸೂರಿ ತಾಲೂಕಿನಲ್ಲಿ ಸ್ವೀಕೃತವಾಗಿರುವ 9518 ಅರ್ಜಿಗಳಲ್ಲಿ 477 ಅರ್ಜಿ ವಜಾ ಆಗಿದೆ. ಅಂದರೆ ಕಾರ್ಯವಿಧಾನ ಹುಣಸೂರಿನಲ್ಲಿ ಮಾತ್ರ ಬೇರೆ ಇದೆಯೇ?

ವಾಣಿಜ್ಯ ತೆರಿಗೆ ಇಲಾಖೆ

- ಎಲ್ಲಾ ಇಲಾಖೆಗಳಿಗೆ ಹೋಲಿಸಿದರೆ ಈ ಇಲಾಖೆಯಲ್ಲಿ ಅತೀ ಹೆಚ್ಚು ಅರ್ಜಿ ವಜಾ ಆಗಿದೆ, ಅಂದರೆ 24.55%(ಸ್ವೀಕೃತಿಯಾಗಿರುವ 41274 ಅರ್ಜಿಗಳಲ್ಲಿ)
- ರಾಮನಗರ, ಮೈಸೂರು, ಚಿಕ್ಕಮಗಳೂರು, ಹಾಸನ, ಬೆಂಗಳೂರು, ಕೊಡಗು ಜಿಲ್ಲೆಗಳಲ್ಲಿ ಅರ್ಜಿ ವಜಾ 24.55% ಗಿಂತ ಹೆಚ್ಚು ಇದೆ.
- ರಾಯಚೂರಿನಲ್ಲಿ ಒಟ್ಟಾರೆ ಅರ್ಜಿ ಸ್ವೀಕೃತಿ 4 ರಷ್ಟು ಇದ್ದರೂ ವಜಾ ಪ್ರಮಾಣ 1.85% ಇದೆ!
- ಅಪೂರ್ಣ ಮಾಹಿತಿ, ಶಾಸನವಿಹಿತ ಅನುಸರಣೆ, ತೆರಿಗೆ ಹಣ ಪಾವತಿ ಮಾಡದಿರುವುದು ಕೂಡ ವಜಾ ಆಗಿರುವ ಕಾರಣಗಳಲ್ಲಿ ಸೇರಿದೆ - ವಾಣಿಜ್ಯ ತೆರಿಗೆ ಇಲಾಖೆ ತಂತ್ರಾಂಶ ಜಟಿಲ ಅರ್ಥಯಿಸಿಕೊಳ್ಳಲಾರದಷ್ಟು ಕಠಿಣ ಪರಿಕ್ರಮಗಳಿವೆಯೇ?
- ಮಂಡಳಿಯು ಈ ತೊಡಕುಗಳನ್ನು ವಜಾ ಪ್ರಮಾಣವನ್ನು ಕಡಿಮೆ ಮಾಡಲು ಇದರ ಬಗ್ಗೆ ಒಂದು ಸಾಮಾನ್ಯ ಸಾರ್ವಜನಿಕರು ಮತ್ತು ಸೇವೆಗಳನ್ನು ಉಪಯೋಗಿಸುತ್ತಿರುವವರ ಒಡಗೂಡಿಸಿ ಒಂದು ಅಭಿಪ್ರಾಯವನ್ನು ತರಲಿಚ್ಛಿಸಿದೆ. ಇದರ ವಿವರವನ್ನು ಸಿಸಿಟಿ ಯ ಮುಂದಿಡುತ್ತಿದೆ.

ಶಿಕ್ಷಣ ಇಲಾಖೆ

- ಸಾರ್ವಜನಿಕ ಮಾಹಿತಿ ಇಲಾಖೆಯಿಂದ ಸ್ವೀಕೃತಿಯಾಗಿರುವ 2183 ಅರ್ಜಿಗಳಲ್ಲಿ 43 ಅರ್ಜಿಗಳು ವಜಾಗೊಂಡಿದೆ.
- ಬೆಂಗಳೂರಿನಲ್ಲಿ 1936 ಅರ್ಜಿಗಳು ವಜಾವಾಗಿದ್ದು ಗುಲ್ಬರ್ಗದಲ್ಲಿ 134 ಅರ್ಜಿಗಳು ವಜಾ ಆಗಿದೆ.
- ಪೋಷಕರಲ್ಲಿ ಮತ್ತು ವಿದ್ಯಾರ್ಥಿ ಹೆಚ್ಚಿನ ಪ್ರಚಾರ ಮತ್ತು ಜಾಗೃತಿ ಯನ್ನು ಮೂಡಿಸಬೇಕಿದೆ.
- ಬೆಂಗಳೂರು ಉತ್ತರದಲ್ಲಿ ಅತೀ ಹೆಚ್ಚು ಅರ್ಜಿ ಸ್ವೀಕೃತಿಯಾಗಿದ್ದು ಅಸಮರ್ಪಕ ವಿತರಣೆ ಮತ್ತು ಕಾರ್ಯಭಾರ ಸೂಚಿಸುತ್ತದೆ.
- ಅನುಕೂಲಕರ ಸ್ಥಳಗಳಲ್ಲಿ ಕಿಯೋಸ್ಕುಗಳನ್ನು ರಚಿಸುವುದರ ಬಗ್ಗೆ ಚಿಂತಿಸಲಾಗಿದೆ.

- ಮಹಿಳೆ ಮತ್ತು ಮಕ್ಕಳು ಕಲ್ಯಾಣ
- ಸರಾಸರಿ ಒಟ್ಟಾರೆ ಅರ್ಜಿ ವಜಾ ಈ ಇಲಾಖೆಯಲ್ಲಿ 139 ಇದೆ ಅಂಕರೆ 0.6% ಇದೆ.
- ಮಂಡ್ಯ ಜಿಲ್ಲೆಯಲ್ಲಿ ಅತೀ ಹೆಚ್ಚು ಅರ್ಜಿ ವಜಾ ಪ್ರಮಾಣ ಕಂಡುಬಂದಿದೆ.
- ಸಾರ್ವಜನಿಕರು ಅರ್ಜಿ ಜೊತೆ ಸಲ್ಲಿಸುವ ದಾಖಲೆಗಳು ಹೆಚ್ಚು ಜಟಿಲವಾಗಿದೆಯೇ/ಅರಿತುಕೊಳ್ಳಲು ಕಠಿಣವೇ?
- ತಾಲೂಕು ಮಟ್ಟಗಳಲ್ಲಿ ಶಿಬಿರಗಳನ್ನು ಏರ್ಪಡಿಸುವುದರಿಂದ ವಿಕಲಚೇತನರಿಗೆ ಅನುಕೂಲಕರವಾಗಿರುತ್ತದೆ.
- ಗ್ರಾಮೀಣ ಅಭಿವೃದ್ಧಿ ಮತ್ತು ಆರೋಗ್ಯ ಇಲಾಖೆಗಳ ಸೇವೆಗಳನ್ನು ಜೊತೆಗೂಡಿಸಿ ಫಲಪ್ರದ ಪರಿಣಾಮಗಳನ್ನು ಕಾಣಬಹುದು.

ನಗರಾಭಿವೃದ್ಧಿ - ಸಿಟಿ ಮುನಿಸಿಪಲ್ ಕೌನ್ಸಿಲ್

- ಆರು ಸಿಟಿ ಮುನಿಸಿಪಲ್ ಕೌನ್ಸಿಲ್‌ಗಳಲ್ಲಿ ತಿರಸ್ಕೃತ ಅರ್ಜಿಗಳು ಹೆಚ್ಚಾಗಿ ಕಂಡು ಬರುತ್ತಿದೆ ಅದರ ಸರಾಸರಿ ಪ್ರಮಾಣ 4.19% ರಷ್ಟು ಆಗಿದೆ.
- ಚಿಕ್ಕಬಳ್ಳಾಪುರ, ಉತ್ತರಕನ್ನಡ, ಕೊಡಗು ಹೊರತಾಗಿ ಅರ್ಜಿ ವಜಾ ಚಾಮರಾಜನಗರ 35%, ಬೀದರ್ 19%, ಶಿವಮೊಗ್ಗ 13% ಇದೆ.
- ಕೊಳ್ಳೆಗಾಲ, ಚಾಮರಾಜನಗರಗಳಲ್ಲಿನ ಸಂಖ್ಯೆ 151 ಮತ್ತು ಬೀದರ್ ನಲ್ಲಿ 191 ಅರ್ಜಿಗಳು ಖಾತಾ ಬದಲಾವಣೆ ಸೇವೆಯಲ್ಲಿ ತಿರಸ್ಕೃತಗೊಂಡಿವೆ.
- ಬಿಜಾಪುರ (12/1260 ಅರ್ಜಿಗಳು) ಅರ್ಜಿಗಳ ವಜಾ ನಿಯಂತ್ರ ನಿರ್ವಹಣೆಯು ಸಮರ್ಪಕವಾಗಿದೆ, ಚಾಮರಾಜನಗರಕ್ಕಿಂತ 3 ರಷ್ಟು ಹೆಚ್ಚಿನ ಅರ್ಜಿಗಳನ್ನು ಇಲ್ಲಿ ಸ್ವೀಕರಿಸಲಾಗಿದೆ.
- ಸಮರ್ಪಕ ರೀತಿಯಲ್ಲಿ ಸೇವೆಯನ್ನು ನೀಡಲು ಹೊಸ ವಿಧಾನಗಳ ಅನ್ವೇಷಣೆ ಮಾಡುವುದು ಅಗತ್ಯವಿದೆ.

ನಗರಾಭಿವೃದ್ಧಿ - ಪಟ್ಟಣ ಮುನಿಸಿಪಲ್ ಕೌನ್ಸಿಲ್

- ಪಟ್ಟಣ ಮುನಿಸಿಪಲ್ ಕೌನ್ಸಿಲ್ ನ 12 ಕಛೇರಿಗಳಲ್ಲಿ ಹೆಚ್ಚು ತಿರಸ್ಕೃತ ಅರ್ಜಿಗಳು ಬರುತ್ತಿವೆ ಅದರ ಸರಾಸರಿ ಪ್ರಮಾಣ 4.88% ರಷ್ಟು.
- ಅರ್ಜಿ ವಜಾ ಶಿವಮೊಗ್ಗದಲ್ಲಿ 25.56%, ತುಮಕೂರಿನಲ್ಲಿ 15%, ಮತ್ತು ಚಿಕ್ಕಬಳ್ಳಾಪುರದಲ್ಲಿ 14% ಕಂಡುಬಂದಿದೆ.
- ಉತ್ತರ ಕನ್ನಡ ಮತ್ತು ಬಾಗಲಕೋಟೆ ಜಿಲ್ಲೆಗಳು ಉತ್ತಮ ರೀತಿಯಲ್ಲಿ ವಜಾ ನಿಯಂತ್ರಣ ನಿರ್ವಹಣೆ ಮಾಡಿದೆ.
- ಸಿಟಿ ಮುನಿಸಿಪಲ್ ಕೌನ್ಸಿಲ್ ಮತ್ತು ಪಟ್ಟಣ ಮುನಿಸಿಪಲ್ ಕೌನ್ಸಿಲ್ ಗಳು ಬಿ,ಬಿ,ಎಂ,ಪಿ ಗಿಂತ ಹೆಚ್ಚಿನ ಸಂಖ್ಯೆಯಲ್ಲಿ ಅರ್ಜಿಗಳನ್ನು ತಿರಸ್ಕೃತಗೊಳಿಸುತ್ತಿದೆ.
- ಈ ಸ್ಥಳೀಯ ಸಂಸ್ಥೆಗಳ ಸಮಸ್ಯೆಗಳನ್ನು ಅರ್ಥಮಾಡಿಕೊಂಡು ಸಮಸ್ಯೆ ನಿರ್ವಹಣೆ ಮಾಡಬೇಕು, ಇದಲ್ಲದೇ ತಿರಸ್ಕೃತ ಅರ್ಜಿಗಳು, ತಡವಾದ ಮತ್ತು ವಿಳಂಬವಾಗಿ ವಿಲೇವಾರಿಯಾಗುವ ಅರ್ಜಿಗಳ ನಿರ್ವಹಣೆ ಬಗ್ಗೆಯೂ ಗಮನಹರಿಸಬೇಕು.

ಗ್ರಾಮೀಣಾಭಿವೃದ್ಧಿ ಮತ್ತು ಪಂಚಾಯತ್ ರಾಜ್ ಇಲಾಖೆ

- ಗ್ರಾಮೀಣಾಭಿವೃದ್ಧಿ ಮತ್ತು ಪಂಚಾಯತ್ ರಾಜ್ ಇಲಾಖೆಯು 1210 ಅರ್ಜಿಗಳನ್ನು ಸ್ವೀಕರಿಸಿದ್ದು, 2.11% ರಷ್ಟು ಅರ್ಜಿಗಳನ್ನು ತಿರಸ್ಕೃತಗೊಳಿಸಿದೆ.
- 7 ಏಳು ಜಿಲ್ಲೆಗಳ ಇಲಾಖೆಗಳ ಮೇಲೆ ಸರಾಸರಿಯಾಗಿ ತೆಗೆದುಕೊಳ್ಳಲಾಗಿದೆ.
- ಹಾಸನ 6.38%, ಮಂಡ್ಯ 4.46%, ಚಿಕ್ಕಮಂಗಳೂರು 5.16% ಉಡುಪಿ 4.06% ರಷ್ಟು ಅರ್ಜಿಗಳನ್ನು ಈ ಜಿಲ್ಲೆಗಳು ಹೆಚ್ಚಾಗಿ ತಿರಸ್ಕೃತಗೊಳಿಸಿವೆ.
- ಯಾವ ಆಧಾರದ ಮೇಲೆ ಉದಾಹರಣೆಗೆ ಬೀದಿ ದೀಪ ರೀಪೆರಿಯಂತಹ ಸೇವೆಗಳನ್ನು ತಿರಸ್ಕೃತಗೊಳಿಸುತ್ತಿದೆ ಎಂಬುದನ್ನು ತಿಳಿದುಕೊಳ್ಳಬೇಕಿದೆ.
- ಕೊಪ್ಪಳ ಜಿಲ್ಲೆಯಲ್ಲಿ ಒಟ್ಟು 46 ಅರ್ಜಿಗಳಲ್ಲಿ ಸ್ವೀಕೃತಗೊಂಡಿದ್ದು ಅದರಲ್ಲಿ 20 ಅರ್ಜಿಗಳು ವಜಾ ಆಗಿದೆ ಎಮ್ ಜಿ ಆರ್ ಇ ಜಿ ಎಸ್ ಕೌಶಲ್ಯವಿಲ್ಲ ನೌಕರರನ್ನು ಒದಗಿಸಿದ ಬಗ್ಗೆ ಮಾಹಿತಿ ಇದ್ದು ಇದರ ಬಗ್ಗೆ ತನಿಖೆ ಮಾಡಬೇಕಾಗಿದೆ.

ಗೃಹ ಇಲಾಖೆ

- ಈ ಇಲಾಖೆಯು ತಿರಸ್ಕೃತಗೊಳಿಸಿರುವ ಅರ್ಜಿಗಳು 2296 ಸರಾಸರಿ ಶೇಕಡಾವಾರಿನಲ್ಲಿ 0.78% ರಷ್ಟು.
- ಮೈಸೂರು, ಮಂಗಳೂರು, ದಕ್ಷಿಣಕನ್ನಡ ಮತ್ತು ಬೆಂಗಳೂರು ಉತ್ತರ ವಲಯದಲ್ಲಿ ಹೆಚ್ಚು ಅರ್ಜಿಗಳು ತಿರಸ್ಕೃತಗೊಂಡಿವೆ.
- ಮೈಸೂರು ಮತ್ತು ಮಂಗಳೂರಿನಲ್ಲಿ ಅರ್ಜಿಗಳು ತಿರಸ್ಕೃತಗೊಳ್ಳಲು ಕಾರಣ ಎನ್,ಬಿ,ಸಿ ಮತ್ತು ಪಾಸ್ ಪೋರ್ಟ್ ಪರಿಶೀಲನೆ, ಬೆಂಗಳೂರಿನಲ್ಲಿ ಅರ್ಜಿಗಳು ತಿರಸ್ಕೃತವಾಗುತ್ತಿರುವ ಸೇವೆ ಎಂದರೆ ಸೇವೆಗಳ ಪರಿಶೀಲನೆ.
- ಉತ್ತರ ಕನ್ನಡ, ದಾವಣಗೆರೆ, ಕೋಲಾರ ವಜಾ ನಿಯಂತ್ರಣ ನಿರ್ವಹಣೆಯಲ್ಲಿ ಉತ್ತಮವಾಗಿದ್ದು ಅರ್ಜಿ ವಜಾ ಪ್ರಮಾಣ ಕಡಿಮೆಯಾಗಿದೆ.

ಆರೋಗ್ಯ ಮತ್ತು ಕುಟುಂಬ ಕಲ್ಯಾಣ ಇಲಾಖೆ

- ಈ ಇಲಾಖೆಯಲ್ಲಿ ತಿರಸ್ಕೃತವಾಗುತ್ತಿರುವ ಅರ್ಜಿಗಳ ಸಂಖ್ಯೆಯು ಹೆಚ್ಚಾಗಿವೆ (ಈ ಮಾಹೆಯಲ್ಲಿ 593 ಅರ್ಜಿಗಳು).
- ಬಿಜಾಪುರ, ಕೋಲಾರ, ಗುಲ್ಬರ್ಗ, ಮತ್ತು ಯಾದಗಿರಿ ಜಿಲ್ಲೆಗಳು ಹೆಚ್ಚಾಗಿ ಅರ್ಜಿಗಳನ್ನು ತಿರಸ್ಕೃತಗೊಳಿಸುತ್ತಿವೆ.
- ಬಿಜಾಪುರ ಜಿಲ್ಲೆಯಲ್ಲಿ ಬಸವನ ಬಾಗೇವಾಡಿಯಲ್ಲಿ ತಾಲೂಕಿನಲ್ಲಷ್ಟೇ ಅರ್ಜಿಗಳು ತಿರಸ್ಕೃತಗೊಂಡಿವೆ.
- ಬಹುತೇಕ ವಜಾ ಅರ್ಜಿಗಳು ಅಂಗವೈಕಲ್ಯ ಪ್ರಮಾಣಪತ್ರಕ್ಕೆ ಸಂಬಂಧಪಟ್ಟ ಅರ್ಜಿಗಳಾಗಿವೆ.
- ಇಲ್ಲಿ ಕಾರ್ಯವಿಧಾನದಲ್ಲಿ ಮತ್ತು ಪ್ರಮಾಣ ಪತ್ರ ನೀಡಲು ಪ್ರವೀಣ್ಯತೆ ಇಲ್ಲದಿರುವುದು ಕಂಡುಬಂದಿದೆ.
- ಔಷಧಿ ನಿಯಂತ್ರಣ ಮತ್ತು ಆಯೂಷ್ ಸೇವೆಯಲ್ಲಿ ಯಾವುದೇ ಅರ್ಜಿ ತಿರಸ್ಕೃತಗೊಂಡಿಲ್ಲ

ಕಾರ್ಮಿಕ ಇಲಾಖೆ

- 1235 ಅರ್ಜಿಗಳು ತಿರಸ್ಕೃತಗೊಂಡಿವೆ.
- ಕಾರ್ಖಾನೆ ಮತ್ತು ಬಾಯ್ಲರ್ ಇಲಾಖೆ ಬೆಂಗಳೂರು ದಕ್ಷಿಣ ಇಲ್ಲಿ 20 ಅರ್ಜಿಗಳು ತಿರಸ್ಕೃತಗೊಂಡಿವೆ. ಈ ಸೇವೆಗಳು ಪರಿಣಾತ್ಮಕವಾಗಿ ಬಾಯ್ಲರ್ ನವೀಕರಣ ಕಾರ್ಖಾನೆಗಳ ಮರು ನೋಂದಣಿ ಮಂಜೂರು ಮಾಡುವುದಕ್ಕಾಗಿದೆ ತೊಡಕಾಗುತ್ತಿದೆ.
- ಕಾರ್ಮಿಕ ಇಲಾಖೆಯಲ್ಲಿ ಅಂಗಡಿಗಳ ಲೈಸೆನ್ಸ್ ನವೀಕರಣ, ಹೆಚ್ಚಾಗಿ ಗುತ್ತಿಗೆದಾರರಿಗೆ ಸಂಬಂಧಿಸಿದ ಅರ್ಜಿಗಳು ತಿರಸ್ಕೃತಗೊಂಡಿವೆ.
- ಅರ್ಜಿ ವಜಾ ಸರಾಸರಿ ಹೆಚ್ಚಿನವು ಬೆಂಗಳೂರು ಪಶ್ಚಿಮದಿಂದಾಗಿವೆ.
- ಬೆಂಗಳೂರು ಪಶ್ಚಿಮ ಮತ್ತು ದಕ್ಷಿಣದಲ್ಲಿ ಕಛೇರಿ ಪರಿಶೀಲನೆ ನಡೆಸಬೇಕಿದೆ.

ಅಧ್ಯಾಯ - 4
ಸಕಾಲದ ಅನುಷ್ಠಾನಕ್ಕಾಗಿ ಒಂದು ಸ್ವತಂತ್ರ ಮೌಲ್ಯಮಾಪನ

**ಇಂಡಿಯನ್ ಇನ್ಸ್ಟಿಟ್ಯೂಟ್ ಆಫ್ ಮ್ಯಾನೇಜ್ ಮೆಂಟ್ (ಲೋಕ ಕಲ್ಯಾಣ
ನೀತಿ/Centre for Public Policy) ~ ಧಾರವಾಡ ಜಿಲ್ಲೆಯ ಬಗ್ಗೆ ವಿಶೇಷ
ಅಧ್ಯಾಯನ**

ವಿವರಣೆ

ಸಕಾಲ ಯೋಜನೆಯ ಅನುಷ್ಠಾನ ಎಪ್ರಿಲ್ ತಿಂಗಳಿನಲ್ಲಿ ಮಂಗಳೂರು ಮತ್ತು ಪುತ್ತೂರಿನಲ್ಲಿ ಜಾರಿಗೆ ತಂದಿರುವ ತರುವಾಯ ಹುಬ್ಬಳ್ಳಿ- ಧಾರವಾಡ (28 – 30 ಮೇ 2012 ರಿಂದ) ಅವಳಿಗರವನ್ನು ಸಂದರ್ಶಿಸಿದೆ.

2011 ಸೆನ್‌ಸಸ್ ಪ್ರಕಾರ ಹುಬ್ಬಳ್ಳಿ- ಧಾರವಾಡ 3ನೇ ಅತೀ ಹೆಚ್ಚು ಜನ ಸಂಖ್ಯೆ (943857)ಯುಳ್ಳ ನಗರವಾಗಿದೆ. ಧಾರವಾಡ ನಗರದಿಂದ ಮಾರ್ಚ್ ತಿಂಗಳಿನಲ್ಲಿ 13530 ಸೇವೆ ಕೋಲಿಕೆಗಳನ್ನು ಸ್ವೀಕರಿಸಿದ್ದೇವೆ, ಈ ಯೋಜನೆಯ ಅನುಷ್ಠಾನದ 4 ಜಿಲ್ಲೆಗಳಲ್ಲಿ 2ನೇ ಅತೀ ಹೆಚ್ಚು ಕೋಲಿಕೆಗಳು ಈ ನಗರದಿಂದ ಸ್ವೀಕರಿಸಿದ್ದೇವೆ. ಧಾರವಾಡದಿಂದ ಎಪ್ರಿಲ್ ಮತ್ತು ಮೇ ತಿಂಗಳಿನಲ್ಲಿ ಅರ್ಜಿಗಳು ಬಂದಿರುತ್ತವೆ ಸಂಖ್ಯಾನುಸಾರ ಧಾರವಾಡದಿಂದ ಅರ್ಜಿಗಳು ಬಂದಿರುವುದು 8 ಮತ್ತು 10ನೇ ಸ್ಥಾನದಲ್ಲಿದೆ.

ಈ ಸಕಾಲ ಯೋಜನೆಯ ಅನುಷ್ಠಾನ ಸಂಬಂಧ ನಾವು ಜಿಲ್ಲೆಯ 7 ಇಲಾಖೆಯ ಅಧಿಕಾರಿಗಳನ್ನು ಸಂಪರ್ಕಿಸಿ ಈ ಯೋಜನೆಯ ಅನುಷ್ಠಾನಕ್ಕೆ ತರುಲು ಯಶಸ್ವಿಯಾಗಿದ್ದೇವೆ. ಈ ಯೋಜನೆಯ ಯಶಸ್ವಿಯಾಗಲು ಬೇಕಾದ ಸಲಹೆ ಸಲಕರಣೆಗಳನ್ನು ಒದಗಿಸಿದೆ. ನಾವು ಈ ಸಕಾಲ ಯೋಜನೆಯ ಅನುಷ್ಠಾನಕ್ಕೆ ಸಂಪರ್ಕಿಸಿದ 7 ಇಲಾಖೆ ಅಂದರೆ ರೆವಿನ್ಯೂ, ಮಹಿಳಾ ಮತ್ತು ಮಕ್ಕಳ ಕಲ್ಯಾಣ, ಶಿಕ್ಷಣ, ಕಾರ್ಮಿಕ, ಗೃಹ, ಗ್ರಾಮೀಣ ಅಭಿವೃದ್ಧಿ ಮತ್ತು ಪಂಚಾಯತ್ ರಾಜ್ ಮತ್ತು ಮುನಿಸಿಪಲ್ ಕಾರ್ಪೊರೇಷನ್.

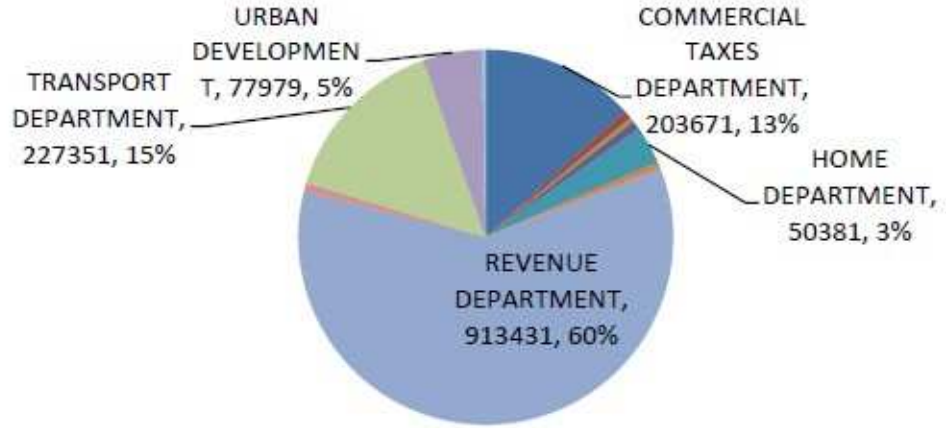
ಪ್ರಗತಿ ಪರಿಶೀಲನೆ: ಎಪ್ರಿಲ್ ಮತ್ತು ಮೇ ತಿಂಗಳು

ಸಕಾಲ ಯೋಜನೆಯ ಮೇರೆಗೆ ಈ ಯೋಜನೆಯ ಈ 2 ತಿಂಗಳ ಅಡಿಯಲ್ಲಿ ಸ್ವೀಕರಿಸಿದ ಅರ್ಜಿಗಳು 2 ಪಟ್ಟು ಆಗಿದೆ. ಎಪ್ರಿಲ್ ತಿಂಗಳಲ್ಲಿ 801,562 ಕೋಲಿಕೆ ಸ್ವೀಕರಿಸಿದ್ದರೆ ಮೇ ತಿಂಗಳಲ್ಲಿ 1,525,227 ಕೋಲಿಕೆ ಬಂದಿದೆ. ಅದೇ ಲೇಖನಿ ವಿಲೇವಾರಿ ಸಂಖ್ಯೆ ಕೂಡ ಹೆಚ್ಚಾಗಿದೆ 612,099 (ಎಪ್ರಿಲ್ ತಿಂಗಳಲ್ಲಿ) 1,192,276 (ಮೇ ತಿಂಗಳಲ್ಲಿ)

ಇಲಾಖೆಗಳು ಸ್ವೀಕರಿಸಿದ ಅರ್ಜಿಗಳ ಬಗ್ಗೆ

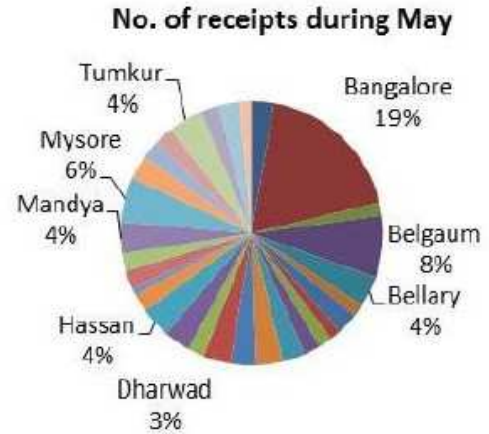
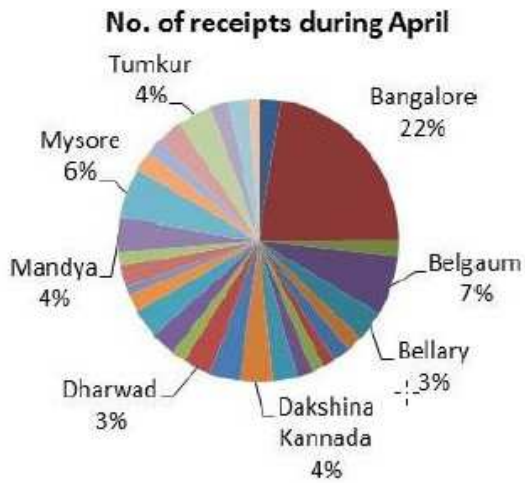
5 ಇಲಾಖೆಗಳ ಪೈಕಿ ಅತೀ ಹೆಚ್ಚು ಕೋಲಿಕೆಗಳು ರೆವಿನ್ಯೂ ಇಲಾಖೆಯಿಂದ ಬಂದಿದೆ (60%), ನಾಲಗೆ ಇಲಾಖೆಯಿಂದ 15%, ವಾಣಿಜ್ಯ ತೆರಿಗೆ ಇಲಾಖೆಯಿಂದ 13%, ನಗರ ಅಭಿವೃದ್ಧಿ ಇಲಾಖೆಯಿಂದ 5% ಮತ್ತು ಗೃಹ ಖಾತೆಯಿಂದ 3%

ಬಂದಿರುತ್ತದೆ. ಕಳೆದ ತಿಂಗಳುಗಳಿಗೆ ಹೋಲಿಸಿದರೆ ಕಂದಾಯ ಇಲಾಖೆಯನ್ನು ಹೊರತು ಪಡಿಸಿ ಬೇರೆ ಇಲಾಖೆಗಳಿಂದ ಬಂದ ಕೋಲಕೆಗಳು/ಅರ್ಜಿಗಳು ಎಪ್ರಿಲ್ ಮತ್ತು ಮೇ ತಿಂಗಳುಗಳಲ್ಲಿ ಗಣನೀಯವಾಗಿ ಹೆಚ್ಚಾಗಿದೆ



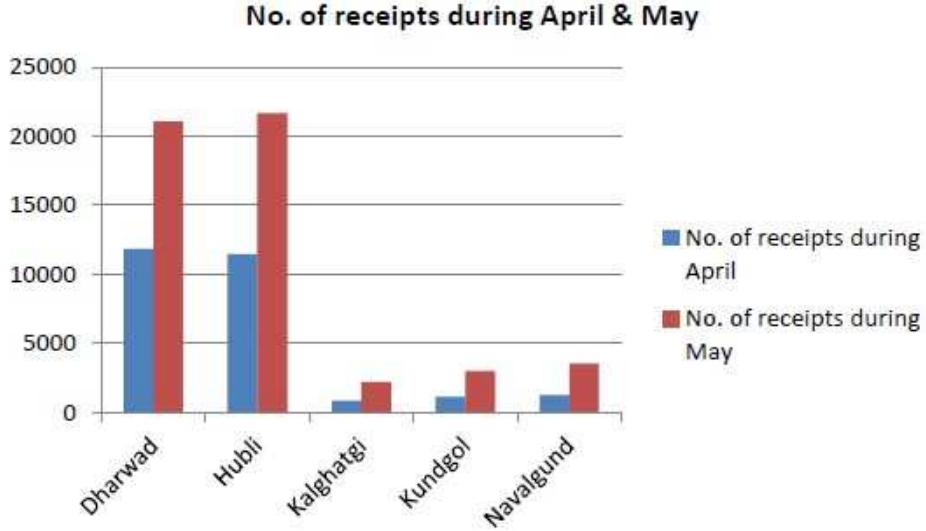
ಜಿಲ್ಲೆಯಲ್ಲಿ ಅರ್ಜಿಗಳು ಸ್ವೀಕೃತಿಯಾಗಿರುವ ಬಗ್ಗೆ:

ಬೆಂಗಳೂರು, ಬೆಳಗಾಂ ಮತ್ತು ಮೈಸೂರು ಜಿಲ್ಲೆಗಳಲ್ಲಿ ಮೇ ತಿಂಗಳಲ್ಲಿ ಅರ್ಜಿಗಳು ಬಂದಿರುವ ಪ್ರಮಾಣ ಕಡಿಮೆ ಆಗಿದ್ದು ಈ ಮೂರು ಜಿಲ್ಲೆಗಳು ಮೊದಲ 3 ಸ್ಥಾನಗಳಲ್ಲಿ ಇದೆ, ಧಾರವಾಡದಲ್ಲಿ 51,487 ಅರ್ಜಿಗಳು ಬಂದಿರುತ್ತದೆ ಇದು ಒಟ್ಟಾರೆ ಅರ್ಜಿಗಳು ಸ್ವೀಕೃತಿಸಿರುವ ಪೈಕಿ 3% (ಪ್ರಮಾಣ) ಆಗಿರುತ್ತದೆ. ಕೆಳಗಿನ ನಕಾಶೆಯಲ್ಲಿ ಜಿಲ್ಲಾವಾರು ಅರ್ಜಿಗಳು ಸ್ವೀಕೃತಿಸಿರುವ(ಎಪ್ರಿಲ್ ಮತ್ತು ಮೇ ತಿಂಗಳಲ್ಲಿ) ಬಗ್ಗೆ ಕಾಣಬಹುದು



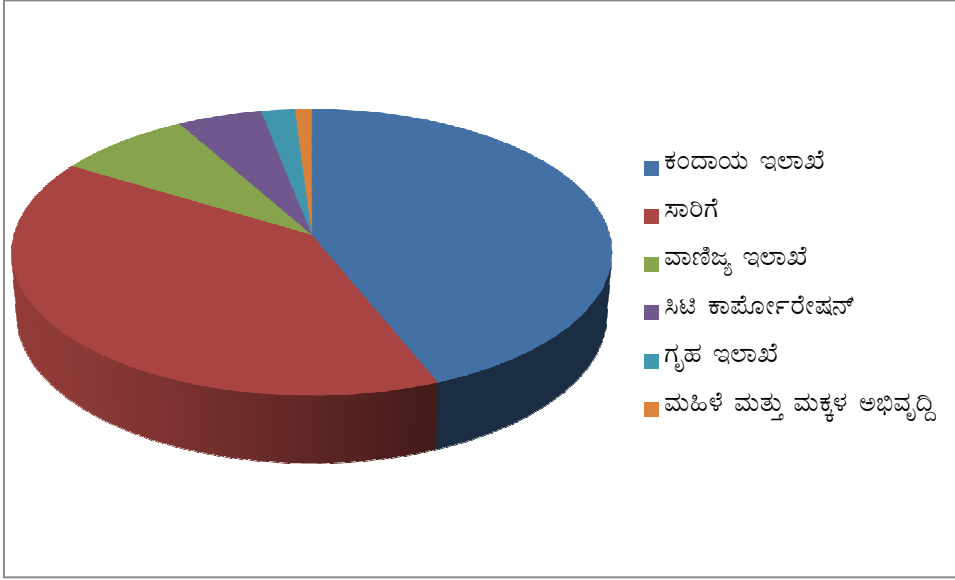
ಧಾರವಾಡ: ತಾಲೂಕುಗಳಲ್ಲಿ ಸ್ವೀಕೃತಿಯಾಗಿರುವ ಅರ್ಜಿಗಳ ಬಗ್ಗೆ

ಹುಬ್ಬಳ್ಳಿ ಮತ್ತು ಧಾರವಾಡ ತಾಲೂಕುಗಳು ಕೂಡಿ ಹುಬ್ಬಳ್ಳಿ ಜಿಲ್ಲೆಯಲ್ಲಿ ಒಟ್ಟು 83% ಅರ್ಜಿಗಳು ಸ್ವೀಕೃತಿಯಾಗಿರುತ್ತದೆ.



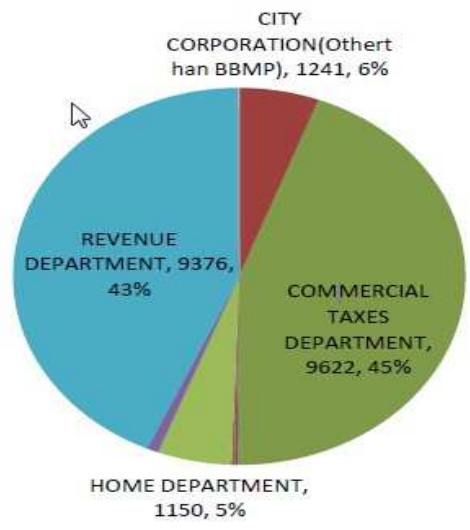
ಧಾರವಾಡ ತಾಲೂಕು: ಇಲಾಖಾವಾರು ಅರ್ಜಿಗಳನ್ನು ಸ್ವೀಕರಿಸಿರುವ ಬಗ್ಗೆ

ಮೇ ತಿಂಗಳಲ್ಲಿ ಕಂದಾಯ ಇಲಾಖೆಯಿಂದ (43%), ಸಾಲಿಗೆಯಿಂದ (39%) ಮತ್ತು ವಾಣಿಜ್ಯ ತೆರಿಗೆ ಇಲಾಖೆಯಿಂದ (8%) ಒಟ್ಟು 90% ರಷ್ಟು ಅರ್ಜಿಗಳು ಬಂದಿರುತ್ತದೆ. ಸಿಇ ಕಾರ್ಪೊರೇಷನ್ ನಿಂದ 5% ಅರ್ಜಿಗಳು ಬಂದಿದ್ದವು. ಇವುಗಳಲ್ಲಿ ಅತೀ ಹೆಚ್ಚು ಖಾತೆ ಎಕ್ಸ್ಟ್ರಾಕ್ಟ್, ಜನನ/ಮರಣ ಪ್ರಮಾಣ ಪತ್ರ ಮತ್ತು ಹೊಸ ನೀರಿನ ಜೋಡಣೆ ಬಗೆಯದಾಗಿರುತ್ತದೆ ಸಂಖ್ಯೆಯಲ್ಲಿ 8374 ಕಂದಾಯ ಇಲಾಖೆಯಿಂದ ಜಾತಿ ಮತ್ತು ಆದಾಯ ಪ್ರಮಾಣ ಪತ್ರಗಳ ಬಗ್ಗೆಯಾಗಿರುತ್ತದೆ. ಸಾಲಿಗೆ ಇಲಾಖೆಯಲ್ಲಿ ಬಂದಿರುವ ಅತೀ ಹೆಚ್ಚು ಅರ್ಜಿಗಳೆಂದರೆ ವಾಹನ ಚಾಲನ ಪರವಾನಿಗೆ ಪ್ರಮಾಣ ಪತ್ರ ಮತ್ತು ವಾಹನ ಕಲಕ ಪರವಾನಿಗೆ ಮತ್ತು ವಾಹನ ನೋಂದಣಿ ಪ್ರಮಾಣ ಪತ್ರಕ್ಕೆ ಸಂಬಂಧಿಸಿದ್ದಾಗಿರುತ್ತದೆ. ಗೃಹ ಖಾತೆಗೆ ಗಲಿಷ್ಟ ಪ್ರಮಾಣದ ಅರ್ಜಿಗಳು ಅಂದರೆ ದಾಖಲೆ ಕಳೆದು ಹೋಗಿರುವ ಬಗ್ಗೆ ದಾಖಲೆಗಳು ಅಂದರೆ ಮೊಬೈಲ್ ಕಳವಾಗಿರುವ ಬಗ್ಗೆ (146) ಮತ್ತು ಎಫ್.ಐ.ಆರ್ ಪ್ರತಿ ಕೊಡುವ ಬಗ್ಗೆಯದಾಗಿರುತ್ತದೆ (130) ಮತ್ತು ಪಿಇಶನ್ ಗಳು ಸ್ವೀಕೃತಿ ಮತ್ತು ವಿಲೇಯಾಗಿರುವ ಬಗ್ಗೆಯದಾಗಿರುತ್ತದೆ (115). ಮಾಹಿತಿಗಾಗಿ ಕೆಲವು ನಕಾಳೆಯಲ್ಲಿ ನಮೂದಿಸಲಾಗಿದೆ



ಹುಬ್ಬಳ್ಳಿ ತಾಲೂಕು: ಇಲಾಖಾವಾರು ಅರ್ಜಿಗಳು ಸ್ವೀಕೃತಿಯಾಗಿರುವ ಬಗ್ಗೆ

ಇಲ್ಲಿ ಬಂದಿರುವ ಮೇ ಮಾಹೆಯ ಕೋಲಿಕೆ ಅರ್ಜಿಗಳು 88% ಭಾಗ ವಾಣಿಜ್ಯ ತೆಲಗೆ ಮತ್ತು ಕಂದಾಯ ಇಲಾಖೆಗೆ ಸಂಭಂಧಿಸಿದ್ದು. ಹಾಗೆಯೇ ಧಾರವಾಡದಿಂದ ಬಂದಿರುವ ಅರ್ಜಿಗಳು ಕೂಡ ಕಂದಾಯ ಇಲಾಖೆಯಿಂದ ಹುಬ್ಬಳ್ಳಿಯಿಂದ ಆದಾಯ ಮತ್ತು ಜಾತಿ ಪ್ರಮಾಣ ಪತ್ರಕ್ಕೆ (ಶೇಕಡ 89%) ಸಂಭಂಧಿಸಿರುವುದಕ್ಕೆ ಬಂದಿರುವುದಾಗಿದೆ. ಮೇ ತಿಂಗಳಲ್ಲಿ ಮಹಿಳೆ ಮತ್ತು ಮಕ್ಕಳ ಕಲ್ಯಾಣ ಇಲಾಖೆಯಿಂದ ಶೂನ್ಯ ಪ್ರಮಾಣದ ಅರ್ಜಿಗಳು ಅಂದರೆ ಯಾವುದೇ ಅರ್ಜಿಗಳು ಬಂದಿಲ್ಲಾ. ನಗರ ಪಾಲಿಕೆಗೆ ಬಂದ 1241 ಅರ್ಜಿಗಳು ಪೈಕಿ ಶೇಕಡ 91% ಪ್ರಮಾಣ ಖಾತ ಎಕ್ಸ್‌ಟ್ರಾಕ್ಟ್, ಜನನ ಪ್ರಮಾಣ/ಮರಣ ಪ್ರಮಾಣ ಪತ್ರ ಬಗ್ಗೆ ಆಗಿದೆ. ಗೃಹ ಖಾತೆಯಿಂದ ಶೇಕಡ 5% ಕೋಲಿಕೆ ಸಲ್ಲಿಕೆಯಾಗಿದೆ ಇದರಲ್ಲಿ ಗಣನೀಯ ಪ್ರಮಾಣದ ಅರ್ಜಿಗಳು ಪಾಸ್ ಪೋರ್ಟ್ ಬಗ್ಗೆ(891) ಮತ್ತು ಎಫ್,ಐ,ಆರ್. ಖರುದ್ದದ ದೂರುಗಳಾಗಲಿವೆ (241)



ಕಂಡುಕೊಂಡ ಸಾರಾಂಶ- ಇಲಾಖೆಗಳಿಗನುಗುಣವಾಗಿ

ಕಂದಾಯ ಇಲಾಖೆ

ಹುಬ್ಬಳ್ಳಿ- ಧಾರವಾಡ ಮುನಿಸಿಪಲ್ ಪಾಲಿಕೆಯು ಗಣಕೀಕೃತಗೊಂಡಿದ್ದು ಹುಬ್ಬಳ್ಳಿ- ಧಾರವಾಡ ಕೇಂದ್ರಗಳ ವಿವರಗಳು ನಾಗರಿಕರ ಸೇವೆಗಳ ವಿಭಾಗಕ್ಕೆ ಸಂಘಟಿಸಲಾಗುತ್ತಿಲ್ಲ. ಜನನ ಪ್ರಮಾಣ/ಮರಣ ಪ್ರಮಾಣ ಪತ್ರಗಳ ಅರ್ಜಿಗಳು ಈ ಕೇಂದ್ರದಿಂದ ವಿಲೇವಾರಿಯಾಗುತ್ತಿದ್ದು ಇದು ಸಕಾಲದ ವ್ಯಾಪ್ತಿಯಲ್ಲ ನೋಂದಣಿಯಾಗುತ್ತಿಲ್ಲ.

ಸೂಕ್ತ ಲೀಡಿಯ ಅನುಕೂಲಕರ ಬದಲಾವಣೆಗಾಗಿ ಸಕಾಲ ವನ್ನು ಅನಾವರಣಗೊಳಿಸಲಾಗಿದೆ. ಉದಾಹರಣೆಗಾಗಿ ಈ ಸಕಾಲ ತಂತ್ರಜ್ಞಾನದಿಂದ ನಾಗರಿಕರು ಒದಕಿಸಬೇಕಾದ 18 ದಾಖಲೆಗಳನ್ನು (ಡಾಕ್ಯುಮೆಂಟ್‌ನ್ನು) 6 ಕ್ಕೆ ಇಳಿಸಬಹುದು. ಈ 6 ದಾಖಲೆಗಳನ್ನು 18 ದಾಖಲೆಗಳ ಅಪೆನ್ ಡೆಕ್ಸ್ ದಾಖಲೆ "ಅನುಭಂದ"(ಪಿ.ಡಿ.ಎಫ್)ನಿಂದ ನೋಡಬಹುದು. ನಾಗರಿಕರು ಒದಕಿಸಬೇಕಾದ 18 ದಾಖಲೆಗಳು ಅವಶ್ಯವಿದ್ದು 12 ದಾಖಲೆಗಳು ರೆವಿನ್ಯೂಇಲಾಖೆಯು ಬೇರೆ ಸರಕಾಲಯುತ ಸಂಸ್ಥೆಗಳ ಮುಖಾಂತರ ನೇರವಾಗಿ ಒದಗಿಸುತ್ತದೆ. ಈ ಮೊದಲು ನಾಗರಿಕರೆ 12 ದಾಖಲೆಗಳನ್ನು ಇತರೆ ಸರಕಾಲಯುತ ಸಂಸ್ಥೆಗಳಿಂದ ತೆಗೆದುಕೊಂಡು ಸಲ್ಲಿಸಬೇಕಾಗುತ್ತಿತ್ತು. ಒಮ್ಮೆ ಅರ್ಜಿಯನ್ನು ಸಲ್ಲಿಸಿದ ನಂತರ ನಾಗರಿಕನನ್ನು ಜಿಲ್ಲಾ ಅಧಿಕಾರಿಯು ಶುಕ್ರವಾರ ಭೂಮಿ ಪರಿವರ್ತನೆ ಸಭೆಗೆ ಕರೆಯಬೇಕು. ಸಭೆಯನ್ನು ಕರೆಯುವ ಮೊದಲು ಸಂಬಂಧಪಟ್ಟ ಇಲಾಖೆಯ ಅಧಿಕಾರಿಯು ಭೂಮಿ ಪರಿವರ್ತನೆಯ ಬಗ್ಗೆ ಪರಿಶೀಲಿಸಿರಬೇಕು. ಹೀಗೆ ಕರೆದ ಸಭೆಯಲ್ಲಿ ಅರ್ಜಿಯ ಬಗ್ಗೆ ಆಕ್ಷೇಪಗಳೇನಾದರೂ ಇದ್ದರೆ ಅದರ ಬಗ್ಗೆ ಕ್ರಮ ಕೈಗೊಳ್ಳಬೇಕು.

ಈ ವಿಚಾರದಲ್ಲಿ ಮಧ್ಯವರ್ತಿಗಳ ಪ್ರವೇಶದ ಬಗ್ಗೆಯು ಚರ್ಚೆ ಮಾಡಲಾಯಿತು ಏಕೆಂದರೆ ಇಲಾಖೆಯಲ್ಲಿ ಹೆಚ್ಚಿನ ಸಂಖ್ಯೆಯ ಅರ್ಜಿಗಳು ಬರುತ್ತದೆ. ಈ ಬಗ್ಗೆ ಒಂದು ಸಲಹೆಯನ್ನು ನೀಡಲಾಯಿತು ನಿವೃತ್ತ ಅಧಿಕಾರಿಗಳ ವತಿಯಿಂದ ನಡೆಸುವ ಹೆಲ್ಪ ಡೆಸ್ಕ್/ಸಹಾಯ ಮೇಜುಗಳ ಮುಖಾಂತರ ಸಂದಿಗ್ಧ ಮಾಹಿತಿಯನ್ನು ದೊರೆತಿಸಿಕೊಳ್ಳುವುದು ಮತ್ತು ಎಲ್ಲ ಹೇಗೆ ಅರ್ಜಿಯನ್ನು ಸಲ್ಲಿಸಬೇಕಾಗುವುದನ್ನು ಸೂಚಿಸಲಾಯಿತು.

ತಹಶೀಲ್ದಾರರು ಮತ್ತು ಜಿಲ್ಲಾ ಆಯುಕ್ತರು ಅರ್ಜಿದಾರರ ದಾಖಲೆ ಪ್ರಮಾಣ ಪತ್ರಗಳನ್ನು ಅಫೀಡೆವಿಟ್ ಒದಗಿಸಲು ತುಂಬಾ ಸಮಯ ವ್ಯಯವಾಗುತ್ತದೆ. ಆದುದರಿಂದ ಕಂದಾಯ ಇಲಾಖೆಯವರು ಒಂದೇ ಸೂಲನಡಿ ಪ್ರಮಾಣ ಪತ್ರಗಳನ್ನು ಒದಗಿಸಲು ಸೂಚಿಸಲಾಗಿದೆ. ಮತ್ತೊಂದು ಸಲಹೆಯೊಂದನ್ನು ಕೂಡ ಸೂಚಿಸಲಾಗಿದೆ ಅದೇನೆಂದರೆ ಪ್ರಮಾಣ ಪತ್ರಗಳ ಬದಲು ಸ್ವಯಂ ಘೋಷಿತ ಆದಾಯ ಮತ್ತು ಆಸ್ತಿ ತೆರಿಗೆ ಯೋಜನೆಯನ್ನು ನೀಡಲಾಗುತ್ತದೆ (ಸ್ವಯಂ ಶೋಧನಾ ಕ್ರಮದ ಮೇರೆಗೆ).

ಜಾತಿ ವಾಯುಧಿಯುಕ್ತ ಪ್ರಮಾಣ ಪತ್ರ / ಸೇವಾ ಶೋಧನಾ ಪತ್ರಗಳನ್ನು ಒದಗಿಸಲು ಕೆಳಕಂಡ ದಾಖಲೆಗಳನ್ನು ಕ್ರಮಬದ್ಧವಾಗಿ ಸಕಾಲದ ಅಡಿ ಒದಗಿಸಲು ಜರೂರು (ಅನುಭಂದ ಪಿ.ಡಿ.ಎಫ್. ಪೆಜ್ 3 ನಲ್ಲಿ ಸೂಚಿಸಿರುವಂತೆ)3 ದಾಖಲೆಗಳನ್ನು ಒದಗಿಸಲು ಸೂಚಿಸಲಾಗಿದೆ.

1. ಸೇವಾ ಲಿಜಿಸ್ಟರ್ ಪ್ರಕಾರ ಪೋಷಕರ ಹುದ್ದೆ ವಿವರ.
2. ಅರ್ಜಿದಾರರ ಸೋದರ/ಸೋದಲ ಅಧ್ಯಾಯನ ಪ್ರಮಾಣ ಪತ್ರ.
3. ಪೋಷಕರು ವಿದ್ಯಾವಂತರಾಗಿದ್ದರೆ ಅವರ ಶಾಲೆಯ ಪ್ರಮಾಣ ಪತ್ರ/ ವರ್ಗಾವಣಿ ಪ್ರಮಾಣ ಪತ್ರ/ ಕ್ಯೂಬಿಲಿಟಿ ರೆಕಾರ್ಡ್.

ಈ ಪರಿಶ್ರಮಕ್ಕೆ ನೆರವಾಗಲು ಡೆಪ್ಯೂಟಿ ತಹಶೀಲ್ದಾರ್, ಅಮೀನ್ ಭವಿ ಇವರುಗಳಿಗೆ (ಇಮ್ಪ್ರಿಲ್ ಐಡಿಗಳನ್ನು ಹೊಂದದೆ ಇರುವವರಿಗೆ) ಇಮ್ಪ್ರಿಲ್ ಐಡಿಗಳನ್ನು ಒದಗಿಸಿಕೊಡಲಾಗಿದೆ. ಈ ಪಟ್ಟಿಯನ್ನು ಪರಿಶೀಲಿಸಿ ಬೇಡದ ಐಡಿಗಳನ್ನು ತೆಗೆಯಬೇಕಾಗಿದೆ.

ಡಿಜಿಟಲ್ ಸಹಿ ಇಲ್ಲಾದ ಅರ್ಜಿಗಳು ಇರುವುದರಿಂದ ದಾಖಲೆಗಳ ವಿಲೇವಾರಿ / ಅಪ್ರೂವಲ್ ವಿಳಂಬವಾಗುತ್ತದೆ.

ನಗರ ಮುನಿಸಿಪಲ್ ಪಾಲಿಕೆ, ಹುಬ್ಬಳ್ಳಿ- ಧಾರವಾಡ

ಕೆಲವೊಂದು ಸೇವೆಗೆ ಅಗತ್ಯವಾಗಿ ಬೇಕಾದ ದಾಖಲೆಗಳು ಅಂದರೆ ನೀಲಿನ ಸಂಪರ್ಕಕ್ಕೆ ಬೇಕಾಗಿರುವಂತಹ ದಾಖಲೆಗಳ ಮಾಹಿತಿ ಕರ್ನಾಟಕ ಮುನಿಸಿಪಲ್ ಪಾಲಿಕೆ ಆಕ್ಟಿನಲ್ಲಿ ನಮೂದಿಸಲಾಗಿದೆ. ಪುನರ್ ಕೋಲಿಕೆಯು ಮತ್ತೆ ಕಾನೂನು ಪ್ರಕಾರವಾಗಿರುತ್ತದೆ, ಆದರೆ ಇದರಲ್ಲಿ ಸ್ಥಳೀಯ ನಗರ ಸಂಸ್ಥೆಗಳ ಪ್ರಕಾರಗಳು/ಪ್ರಕ್ರಿಯೆಗಳು ಬೇರೆ ಬೇರೆಯಾಗಿರುತ್ತದೆ.

ಆದರೆ ಸಕಾಲಕ್ಕೆ ಬೇಕಾದಂತಹ ಪೂರಕ ದಾಖಲೆಗಳು ಸ್ಥಳೀಯ ನಗರ ಸಂಸ್ಥೆಗಳು ನಮೂದಿಸಿರುವ ದಾಖಲೆಗಳಿಂದ ದೊರಕುವುದಿಲ್ಲ.

ನೇ ಮಹಡಿಗಿಂತ ಹೆಚ್ಚು ಕಟ್ಟಡ ನಿರ್ಮಾಣ ಮಾಡಲು ಜಿ.ಎಸ್.ಸಿ ಯು ನೇ ಮಹಡಿ ಕಟ್ಟಡದ ಅಪ್ರೂವಡ್ ದಾಖಲೆಗಳನ್ನು ಒದಗಿಸಬೇಕಾಗುತ್ತದೆ. ಆದರೆ ಹೊಸ ಕಟ್ಟಡದ ನಿರ್ಮಾಣಕ್ಕೆ ಅರ್ಜಿಗಳನ್ನು ಕೆಳ ನಮೂದಿಸಿದ ಪರಿಗಳ ಮೇರೆಗೆ ಸ್ವೀಕರಿಸಬಹುದು. ಈ ತೊಡಕನ್ನು ನಿವಾರಿಸಲು ಹೆಚ್ ಡಿ ಎಮ್ ಸಿ ಜಂಟಿ ಆಯುಕ್ತರು ಅರ್ಜಿಯನ್ನು ಸ್ವೀಕರಿಸುವ ವೇಳೆ ವಿವೇಚನೆಯುಕ್ತವಾಗಿ ಸಕಾಲದ ಅಡಿಯಲ್ಲಿ ಬಾರದ ಅರ್ಜಿಗಳೆಂದು ಸ್ವೀಕರಿಸಬೇಕೆಂದರು.

ನೀಲಿನ ಸಂಪರ್ಕವು ಜನಮಂಡಳಿಯಿಂದ ದೊರಕುತ್ತದೆ. ಆದರೂ ಈ ಸಂಪರ್ಕಕ್ಕೆ ಸಕಾಲ ಮಂಡಳಿಯ ಆಫೀಸರ್ ಕೆಳಗೆ ನೇಮಿಸಿರುವ ಸಹಾಯಕ ಎಕ್ಸಿಕ್ಯೂಟಿವ್ ಇಂಜಿನಿಯರ್ ಈ ಕ್ರಮಕ್ಕೆ ಜಾಲಾನೆ ನೀಡಬೇಕಾಗುತ್ತದೆ.

ಮಹಿಳೆ ಮತ್ತು ಮಕ್ಕಳ ಕಲ್ಯಾಣ ಇಲಾಖೆ – ಧಾರವಾಡ

ಹುಬ್ಬಳ್ಳಿಯಲ್ಲಿ 1429 ಅಂಗನವಾಡಿಗಳು ಇದೆ, 127 ಗ್ರಾಮ ಪಂಚಾಯತಿಯ (ಜಿ.ಪಿ' ಯ) ಮತ್ತು 28 ಪ್ರಾಥಮಿಕ ಆರೋಗ್ಯ ಕೇಂದ್ರಗಳಿವೆ. 1,429 ಅಂಗನವಾಡಿಗಳಿಗೆ ಕೇವಲ 500 ಕಟ್ಟಡಗಳು ಮಾತ್ರ ಇದೆ.

ಜರ್ಜಿಯ ವೇಳೆಯಲ್ಲಿ ಬಹಿರಂಗವಾಗಿ ಸಕಾಲ ಮತ್ತು ಅಂಗನವಾಡಿ ಕೇಂದ್ರಗಳಲ್ಲಿ ಮಕ್ಕಳ ನೋಂದಣಿಯಲ್ಲಿ ತೊಡಕುಂಟಾಗುತ್ತಿರುವ ವಿಷಯಗಳನ್ನು ಏಕೀಕರಣಗೊಳಿಸಲು ಒಂದು ವ್ಯವಸ್ಥೆಯನ್ನು ಅಳವಡಿಸಬೇಕು

ಈ ಅಂಗನವಾಡಿ ಕೇಂದ್ರಗಳಲ್ಲಿ ತಂತ್ರಜ್ಞಾನದ ಕೊರತೆಯಿಂದ ಜನನ ಮ್ಯಾನ್ಯುಯಲ್ ನೋಂದಣಿ ಮಾಡುತ್ತಿದ್ದರೆ ಇದಲಿಂದಾಗಿ ಯಾವುದೇ ಪೂರಕ ಮಾಹಿಯು ಸಕಾಲಕ್ಕೆ ದೊರೆಯುತ್ತಲ್ಲ ಅಂದರೆ ಮಾಹಿತಿಗಳು ಕೈಗೆಟುಕುವ ಹಾಗೆ ಇಲ್ಲ. ಆದುದರಿಂದ 28 ಪ್ರಾಥಮಿಕ ಆರೋಗ್ಯ ಮತ್ತು ಜಿಲ್ಲಾ ಪಂಚಾಯತ್ ಕಛೇರಿಗಳನ್ನು ಹೊಸ ತಂತ್ರಜ್ಞಾನಕ್ಕೆ ಮಾರ್ಪಡಿಸಬೇಕು, ಅಂದರೆ ಕಂಪ್ಯೂಟರ್ ಮತ್ತು ಅದರ ಅಪರೇಟರ್ ಮತ್ತು ಸ್ಟ್ಯಾಫ್‌ಗಳನ್ನು ಒದಗಿಸಬೇಕು. ಇದರಿಂದ ಸಕಾಲಕ್ಕೆ ಬೇಕಾದಂತಹ ಮಾಹಿತಿಯು ದೊರಕುತ್ತದೆ ಇದರಿಂದ ಮಹಿಳಾ ಮತ್ತು ಮಕ್ಕಳ ಕಲ್ಯಾಣ ಇಲಾಖೆಯ ಮಾಹಿತಿಗಳು ತಹಬದಿಗೆ ಬರುತ್ತದೆ. ಇದರ ಜೊತೆಗೆ ಅಂಗನವಾಡಿ ಕೇಂದ್ರಗಳನ್ನು ಪ್ರಸೂತಿ ಗೃಹಗಳಿಗೂ (ante-natal) ಮೀಸಲಿಡಬೇಕು.

ಈ ಸಿಬ್ಬಂದಿಗಳಿಗೆ ತರಬೇತಿ ಶಿಬಿರಗಳ ಮುಖಾಂತರ ಮಾಹಿತಿಗಳನ್ನು ನೀಡಿ ಕಾರ್ಯೋನ್ಮುಖರನ್ನಾಗಿ ಮಾಡಬೇಕು.

ಗ್ರಾಮೀಣ ಅಭಿವೃದ್ಧಿ ಮತ್ತು ಪಂಚಾಯತ್ ರಾಜ್ ಇಲಾಖೆ – ಜಿಲ್ಲಾ ಪರಿಷತ್ – ಧಾರವಾಡ

ಪಂಚಾಯತ್ ಅಭಿವೃದ್ಧಿ ಇಲಾಖೆಯಲ್ಲಿರುವ ಆಫೀಸರ್‌ಗಳು/ಅಧ್ಯಕ್ಷರು ಸಕಾಲ ಯೋಜನೆಯನ್ನು ಗ್ರಾಮಗಳಲ್ಲಿ ಅಳವಡಿಸಿ ಯೋಜನೆಯನ್ನು ಸಫಲಗೊಳಿಸುವ ಒಂದು ಕೊಂಡಿಯಾಗಿದ್ದರೆ. ಬಡ್ಡಿಟ್ ಹಂಚಿಕೆಯಲ್ಲೂ ಇವರನ್ನು ಜಂಟಿ ಜವಾಬ್ದಾರನ್ನಾಗಿ ಮಾಡಬೇಕು

ಜಾನುವಾರುಗಳ ಮತ್ತು ಕೃಷಿಗೆ, ಬಡತನ ಮತ್ತೇತರ ವಿಷಯಕ್ಕೆ ಸಂಬಂಧಿಸಿದಂತೆ Census (ಜನಗಣತಿ) ಕಾರ್ಯವು ಅರ್ಥಶಾಸ್ತ್ರ ಮತ್ತು ಅಂಕಿಅಂಶಗಳ ಇಲಾಖೆಗಳ ವತಿಯಿಂದ ನಡೆಸಲಾಗುತ್ತಿದೆ. ಇದನ್ನು ಜಿಲ್ಲಾ ಅಂಕಿಅಂಶ ತಂಜ್ಞ ಆಫೀಸರ್ ಮತ್ತು ಪಿ.ಡಿ.ಒ. ಜೊತೆಗೂಡಿ ನಡೆಸಬೇಕು.

ಕಾಲಮಿತಿಯೊಳಗೆ ನಾಗಲೀಕರಿಗೆ ನೇವಾ ಖಾತಲ ಒದಗಿಸುವುದು ಸಕಾಲದ ಅಧ್ಯಾ ಕರ್ತವ್ಯವೆಂದೂ ನಾಗಲೀಕ ಅಫೀಸರ್ ಗಳಿಗೆ ಒಂದು ಲೀತಿಯ ನೆಮ್ಮದಿಯನ್ನುಂಟು ಮಾಡಿದೆ.

ಬೀದಿ ದೀಪ ಸಲಪಡಿಸುವುದು, ಕುಡಿಯುವ ನೀರಿನ ಸೌಲಭ್ಯ, ಗ್ರಾಮೀಣ ಶೌಚಾಲಯ ನಿರ್ವಹಣೆಯ ಮಾಹಿತಿ ರೆಜಿಸ್ಟರ್ ಆಗದೆ ಜಿ.ಎಸ್.ಸಿ. ಸಿಸ್ಟಮ್ ಮೂಲಕ ಒದಗಿಸಲಾಗುತ್ತಿದೆ. ಇದರ ಮಾಹಿತಿಯು ದೊರಕುವ ಹಾಗೆ ಸಕಾಲದ ಮೂಲಕ ತರಬೇತಿಯನ್ನು ನೀಡುವುದು ಅವಶ್ಯಕವಾಗಿದೆ.

ಆರ್.ಡಿ.ಪಿ.ಆರ್ ನೇವೆಗಳಿಗೆ ಕಡ್ಡಾಯ ದಾಖಲೆಗಳಿಗೆ ಸಂಬಂಧಿಸಿದಂತೆ ಪಂಚತಂತ್ರ ಮತ್ತು ಜಿಎಸ್ ಸಿ ನಡುವೆ ಸುಧಾರಿತ ವ್ಯವಸ್ಥೆಗಳ ಅವಶ್ಯವಿದೆ

ಫೀಲ್ಡ್ ಆಫೀಸರ್‌ಗಳು ಜಿ.ಎಸ್.ಸಿ. ನಲ್ಲಿ ಯಾವುದೇ ಲೇತಿಯ ಮಾರ್ಪಡುಗಳು ಆಗುತ್ತಿರುವ ಬಗ್ಗೆ ಮಾಹಿತಿಯನ್ನು ಸುತ್ತೋಲೆ ಮೂಲಕ ಅವಶ್ಯ ನೀಡಬೇಕು.

ಕಾರ್ಮಿಕ ಇಲಾಖೆ - ಹುಬ್ಬಳ್ಳಿ

ಕಾಯಿದೆ 1979ರ ಪ್ರಕಾರ ಅಂತರ್ ರಾಜ್ಯ ವಲಸೆ ಕೆಲಸಗಾರರ ನೋಂದಣಿ ಮತ್ತು ಕಾಯಿದೆ 1980ರ ಪ್ರಕಾರ ಅಂತರ್ ರಾಜ್ಯ ವಲಸೆ ಕೆಲಸಗಾರರ ನೋಂದಣಿಯನ್ನು ಕಾರ್ಮಿಕ ಇಲಾಖೆಯು ನೀಡಲು ಇತರೆ ರಾಜ್ಯಗಳ ನೇಮಕಾತಿ ಪರವಾನಿಗೆಯ ಅಗತ್ಯವಿದೆ.

ಹುಬ್ಬಳ್ಳಿ ನಗರದಲ್ಲಿ ಮಾತ್ರ 2 ಪರವಾನಿಗೆ ನೀಡುವ ಪ್ರಕ್ರಿಯೆಯನ್ನು ತಪ್ಪಾಗಿ ಕೊಡಲಾಗಿದೆ, ಆದರೆ ಇತರೆ ರಾಜ್ಯಗಳಲ್ಲಿ ಲೈಸೆನ್ಸ್ ನೀಡುವ ಪ್ರಕ್ರಿಯೆಯನ್ನು "ಹಿಫೇರ್ಟ್" ಗೆ ನೀಡಲಾಗಿದೆ.

ಕಾರ್ಮಿಕ ಇಲಾಖೆಯ ಇಡೀ ಕಛೇರಿಗೆ ಕೇವಲ 2 ಕಂಪ್ಯೂಟರ್ ಇದೆ.

ಧಾರವಾಡದ ಹಿರಿಯ ಕಾರ್ಮಿಕ ಕಛೇರಿ ಜಿ.ಎಸ್.ಎನ್.ಎಲ್. ಅಂತರ್ ಜಾಲಾ ಬಲ್‌ನ್ನು ಕಾಲಮಿತಿಯಲ್ಲಿ ಪಾವತಿಸದ ಕಾರಣ ಸಂಪರ್ಕ ಕಡಿತಗೊಂಡಿದೆ.

ದೋಷಮುಕ್ತ ಪುನರ್ ನಿರ್ಮಾಣಕ್ಕಾಗಿ ನೋಂದಣಿ ಕೋಲಿಕೆಯನ್ನು ಅಂಗೀಕರಿಸಲಾಗಿದೆ. ಪತ್ರ ಮುಖೇಣ ನೋಡಲ್ ಆಫೀಸರ್ ಮೂಲಕ ಕುಂದುಕೊರತೆಗಳನ್ನು ನಿವಾರಿಸಿ ಕ್ರಮಬದ್ಧವಾಗಿಸಲಾಯಿತು.

ಶಿಕ್ಷಣ ಇಲಾಖೆ - ಧಾರವಾಡ

ಈ ಇಲಾಖೆಯಲ್ಲಿ 3 ಲೀಡಿಯ ನೇವೆಗಳನ್ನು ನೀಡುವ ಜವಾಬ್ದಾರಿಯನ್ನು ನೀಡಲಾಗಿದೆ. ಇದರ ನಿರ್ವಹಣೆ ಡಿಪ್ಯೂಟಿ ಡೈರೆಕ್ಟರ್ ಆಫ್ ಡಿ.ಪಿ.ಆರ್.ಐ. ಬ್ಲಾಕ್ ಶೈಕ್ಷಣಿಕ ಅಧಿಕಾರಿಗಳು (ಬಿಇಒ ಗಳು) ಅರ್ಜಿಗಳನ್ನು ಪರಿಶೀಲಿಸಲು ಸ್ವೀಕರಿಸಲು ಮತ್ತು ಮುಂದಿನ ನಿರ್ವಹಣೆಗೆ ಡಿಡಿಪಿಐಗೆ ನೀಡುವ ಜವಾಬ್ದಾರಿಯನ್ನು ಹೊಂದಿರುತ್ತಾರೆ.

ಈ ಇಲಾಖೆಯಿಂದ ಅತಿ ಕಡಿಮೆ ಅರ್ಜಿಗಳು ಇಲ್ಲಿಯವರೆಗೆ ಬಂದಿವೆ. ಏಕೆಂದರೆ ಈಗ ಶಾಲೆಗಳಿಗೆ ರಜೆ ಇದೆ. ಆದರೆ ಅರ್ಜಿಗಳು ಜುಲೈ ತಿಂಗಳಲ್ಲಿ ಶಾಲೆಗಳು ಶುರು ಆಗುವುದರಿಂದ ಹೆಚ್ಚಾಗುವ ಸಾಧ್ಯತೆ ಇದೆ.

ಗೃಹ ಇಲಾಖೆ - ಹುಬ್ಬಳ್ಳಿ

ಗೃಹ ಇಲಾಖೆಯಲ್ಲಿ ಬರುವ ಅರ್ಜಿಗಳಲ್ಲಿ ಪಿಇಎನ್‌ಗಳ ಅತೀ ಹೆಚ್ಚು ಬಾಕಿ ಉಳಿದಿರುವುದು ಇದೆ. ಪಿಇಎನ್‌ಗಳು ಸಕಾಲದ ಪರಿಮಿತಿಯಲ್ಲಿ ಬರುವುದಿಲ್ಲ ಅಥವಾ ಹೆಚ್ಚಿನ ಅವಧಿಯನ್ನು ನೀಡಿ ಕರ್ತವ್ಯಗಳನ್ನು ಕ್ರಮಬದ್ಧ ಮಾಡಬೇಕಾಗಿದೆ, ಹಾಗೂ ಪೊಲೀಸ್ ಇಲಾಖೆ ಮತ್ತು ಇತರೆ ಇಲಾಖೆಗಳು ಜಟಿಲ ಸಮಸ್ಯೆಗಳಿಂದ ಸಂಪರ್ಕ ತಪ್ಪಿದೆ.

ಸಾಲಿಗೆ ಇಲಾಖೆ - ಧಾರವಾಡ

ಸಾಲಿಗೆ ಇಲಾಖೆಯಲ್ಲಿ ವಾಹನ ಚಾಲನ ಪರವಾನಿಗೆ ಮತ್ತು ವಾಹನ ಚಾಲನ ಕಆಕ ಪರವಾನಿಗೆ ನೀಡುವ ಪ್ರಕ್ರಿಯೆಯು ಜಿಲ್ಲಾ ಹೆಡ್ ಕ್ವಾರ್ಟರ್‌ಗಳಿಂದ ಒದಗಿಸುತ್ತಾರೆ. ಇದನ್ನು ವಿಕೇಂದ್ರೀಕರಣಗೊಳಿಸಿ ತಾಲೂಕು ಮಟ್ಟದಲ್ಲಿ ನೀಡುವ ವ್ಯವಸ್ಥೆಗೆ ಬದಲಾಯಿಸಬೇಕು ಇದರಿಂದ ಸಾರ್ವಜನಿಕರು ಜಿಲ್ಲಾ ಹೆಡ್ ಕ್ವಾರ್ಟರ್‌ಗಳಿಗೆ ಓಡಾಡುವ ಸಮಸ್ಯೆಯು ತಪ್ಪುತ್ತದೆ.

ಪುತ್ರರು ಸಾಲಿಗೆಯು ಅಳವಡಿಸಿಕೊಂಡಿರುವ ನಾವೀನ್ಯತೆಗಳನ್ನು ಬೇರೆಲ್ಲಾ ತಾಲ್ಲೂಕಿನ ಹೆಡ್ ಕ್ವಾರ್ಟರ್ ಕ್ಷೇತ್ರ ಶಿಬಿರಗಳಲ್ಲಿ ರಾಜ್ಯಾದ್ಯಂತ ಪುನರಾವರ್ತನಬಹುದಾದ ಅವಶ್ಯಕತೆ ಇದೆ.

ಒಟ್ಟಾರೆ ಶಿಫಾರಸ್ಸುಗಳು

ಸಕಾಲದ ಮೂಲ ಉದ್ದೇಶ ಸುಲಭವಾಗಿ ಹೆಚ್ಚಿನ ನೇವೆಗಳನ್ನು ದೊರಕಿಸುವುದು ಹೆಚ್ಚಿನ ಅರ್ಜಿಗಳು ಮತ್ತು ದೂರುಗಳನ್ನು ವಿಲೇವಾರಿ ಮಾಡುವುದು. ಅದಕ್ಕಾಗಿ ಕೆಳಗೆ ನಮೂದಿಸಿರುವ ವಿಷಯಗಳನ್ನು ಅವಿರತ ನೇವೆಗಾರ ಅಳವಡಿಸಲು ಉದ್ದೇಶಿಸಲಾಗಿದೆ.

ಆಯಾ ಇಲಾಖೆಗೆ ಸಂಬಂಧಿಸಿದ ನೋಡಲ್ ಅಧಿಕಾರಿಗಳ/ಆಫೀಸರ್ಸ್ ಬಗ್ಗೆ ಇಲಾಖೆಗೆ ತಿಳಿದಿಲ್ಲ.

ಜಿಲ್ಲಾ ಮಟ್ಟದಲ್ಲಿ ತಹಸೀಲ್ದಾರರಿಗೆ ಮತ್ತು ಕೇಸ್ ವರ್ಡರ್ ಗಳಿಗೆ ದೊಡ್ಡ ಪ್ರಮಾಣದಲ್ಲಿ ತರಬೇತಿ ನೀಡಲಾಯಿತು. ಆದರೂ ಇನ್ನೂ ಹೆಚ್ಚಿನ ಪ್ರಮಾಣದಲ್ಲಿ ಗಹನವಾಣಿ ಇಲಾಖೆಗಳ ಬಗ್ಗೆ ತಿಳಿಸಿಕೊಡಲು ತರಬೇತಿಗಳನ್ನು ನಡೆಸಲು ಎ.ಇ.ಐ. ಬೇಕಾಗಿದೆ.

ಸಕಾಲದ ಯೋಜನೆಯಡಿ ಆಫೀಸರ್ ಗಳನ್ನು ಉತ್ತೇಜಿಸಲು ಭತ್ಯೆಗಳನ್ನು(ಇನ್ಸೆಂಟಿವ್) ನೀಡಬೇಕು. ಭತ್ಯೆ ನೀಡುವುದು ಸೇವೆಗಳನ್ನು ಸರಾಗವಾಗಿ ಕಾಲಮಿತಿಯಲ್ಲಿ ನೀಡಲು ಹೊರತು, ಇದನ್ನು ದೂರುಪಯೋಗ ಮಾಡದಂತೆ ನೋಡಿಕೊಳ್ಳಬೇಕು.

ಆಸಕ್ತ ಮತ್ತು ಸ್ಪರ್ಧಾತ್ಮಕ ಆಫೀಸರ್ ಗಳನ್ನು ತರಬೇತುಗೊಳಿಸಿ ಯೋಜನೆಯ ಯಶಸ್ವಿ ಆಯೋಜನೆಗೆ ಎಲ್ಲಾ ಲೀಡಿಯ ಕ್ರಮಗಳನ್ನು ಅಳವಡಿಸಬೇಕು.

ಜನಸಾಮಾನ್ಯರಿಗೆ ಈ ವಿಷಯ (ಸಕಾಲದ) ಬಗ್ಗೆ ಹೆಚ್ಚು ಪರಿಚಯ ಇಲ್ಲ ಎನ್ನುವ ವಿಚಾರವಾಗಿ, ನಾವು ಸಾರ್ವಜನಿಕರಿಗೆ ಎಲ್ಲಾ ಲೀಡಿಯ ಮಾಹಿತಿಯನ್ನು ಕೊಡಲು ಗುರಿಯನ್ನಿಟ್ಟುಕೊಂಡಿದ್ದೇವೆ. ಸಕಾಲದ ಬಗ್ಗೆ ದಿನ ಪತ್ರಿಕೆಗಳಲ್ಲಿ, ಬಸ್ ನಿಲ್ದಾಣಗಳಲ್ಲಿ ಮತ್ತು ಸಾರ್ವಜನಿಕರ ನೋಟಕ್ಕೆ ಬರುವ ಲೀಡಿಯಲ್ಲಿ ಜಾಹೀರಾತುಗಳನ್ನು ಹಾಕಲಾಗುತ್ತದೆ.

ಕಟ್ಟ ಕಡೆಯದಾಗಿ ಹೇಳಬೇಕೆಂದರೆ ರಾಜ್ಯದ ಪ್ರತಿಯೊಬ್ಬ ಇಲಾಖೆಯ ನೋಡಲ್ ಅಧಿಕಾರಿಯು ಶ್ರಮವಹಿಸಿ ನಿಷ್ಠೆಯಿಂದ ದಿನಪರಿ ಕ್ರಮದಲ್ಲಿ ಖೀಟಿಂಗ್ ಗಳನ್ನು ಆಯೋಜಿಸಿ ಅರ್ಜಿ ದಾಖಲೆಗಳ ವಿಲೇವಾರಿಯಲ್ಲಿ ದೂರುಗಳ ಪರಿಶೀಲನೆ ಸಾರ್ವಜನಿಕ ಕುಂದುಕೊರತೆ ನಿವಾರಿಸುವಲ್ಲಿ ಶ್ರದ್ಧನಿಷ್ಠೆಯಿಂದ ಸಕಾಲ ಮಂಡಳಿ ಕಾರ್ಯಕ್ರಮಗಳ ಮುಖಾಂತರ ಸಾರ್ವಜನಿಕರಿಗೆ ಅತ್ಯವಶ್ಯಕವಾಗಿ ದೊರಕಬೇಕಾದ ಸೇವೆಗಳನ್ನು ನೀಡಬೇಕು.

ಎಲ್ಲಾ ಜಿಲ್ಲೆಗಳ ಇಲಾಖೆಗಳು ಅವಿರತವಾಗಿ ನಿಗದಿಸಿದ ಕಾಲಮಿತಿಯಲ್ಲಿ ಸಾರ್ವಜನಿಕರಿಗೆ ಸಕಾಲದ ವತಿಯಿಂದ ಸೇವೆಯನ್ನು ನೀಡುವಲ್ಲಿ ತೊಡಗಿಸಿಕೊಳ್ಳಬೇಕು. ದಾಖಲೆಗಳಲ್ಲಿ ಬರುವ ಎಲ್ಲಾ ಲೋಪದೋಷ ವಿಷಯಗಳನ್ನು ನಿವಾರಿಸಿ ಜರೂರು/ಕಡ್ಡಾಯವಾಗಿ ಉತ್ತಮ ಮಟ್ಟದ ಸೇವೆಯನ್ನು ನೀಡುವಂತೆ ಉತ್ತೇಜನ ನೀಡಬೇಕಾಗುತ್ತದೆ.

ಅನುಬಂಧ 2: ಪ್ರಶ್ನಾವಳಿ (ಅಧಿಕಾರಿಗಳಿಗೆ)

ದಿನಾಂಕ:

ಹೆಸರು:

ಇಲಾಖೆ:

ಹುದ್ದೆಯ ಹೆಸರು:

ಇಮೈಲ್ / ಫೋನ್ #:

ವಿಳಾಸ:

ಸಾಮಾನ್ಯ:

- ನಿಮ್ಮ ಅಭಿಪ್ರಾಯದ ಪ್ರಕಾರ ಸಕಾಲದ ಉಪಯೋಗ ಮತ್ತು ದುರುಪಯೋಗಗಳು ಏನು?
- ನಿಮ್ಮ ಪ್ರಕಾರ /ಆಲೋಚನೆಯಲ್ಲಿ ಯೋಜನೆಯ ಯಶಸ್ವಿಗೆ ಮುಂಜಾಗ್ರತೆ ತೆಗೆದುಕೊಳ್ಳುವಂತಹ ವಿಚಾರಗಳು ಏನು/ಯಾವುವು?
- ಬೇರೆ ಬೇರೆ ಜಿಲ್ಲಾಗಳೊಟ್ಟಿಗೆ ಮಾಡಿದ ವಿಚಾರ ವಿನಿಮಯದಲ್ಲ ಮತ್ತು ಬೇರೆ ರಾಜ್ಯಗಳು ಅಳವಡಿಸಿರುವ ಆರ್.ಐ.ಸಿ ಅಧಿನಿಯಮಕ್ಕೆ ಹೋಲಿಸಿದರೆ ಯೋಜನೆಯ ಮಟ್ಟ ಹೇಗಿದೆ.

ಯೋಜನೆಯ ಆರಂಭ

- ಯೋಜನೆಯ ಆರಂಭದ ಯಾವ ಹಂತವನ್ನು ಹೊರತೆಗೆಯಬೇಕಾಗುತ್ತದೆ (ಊರಿ ಗಳು ಮತ್ತು ಇತರ ಸಿಬ್ಬಂದಿಗೆ ಒದಗಿಸಿದ ತರಬೇತಿ ಸೇರಿದಂತೆ)
- ಈ ಯೋಜನೆಯ ಆರಂಭ ಯಾವ ಯಾವ ಇಲಾಖೆಗಳಲ್ಲಿ ಮಾಡಿದೆ?
- ಯೋಜನೆಯ ಆರಂಭದಿಂದ ಕಂಡುಕೊಂಡ ಹೊಸತನ/ಸಂಶೋಧನೆಗಳು ಏನು/ ತೀರ್ಮಾನಗಳು/ ಯೋಜನೆಯಿಂದ ದೊರೆತ ಫಲಿತಾಂಶಗಳೇನು?

ಯೋಜನೆಯ ಅಳವಡಿಕೆ ಮತ್ತು ಮೇಲ್ವಿಚಾರಣೆ :

- ಯೋಜನೆಯ ಅಳವಡಿಕೆಗೆ ಯಾವ ಲೀತಿಯ ಕ್ರಮ ಯೋಜನೆಯನ್ನು ಆಯೋಜಿಸಬೇಕಾಗುತ್ತದೆ?
- ಯೋಜನೆಯ ಆಯೋಜನೆಗೆ ಉಂಟಾಗಬಹುದಾದ ತೊಡಕುಗಳು ಯಾವುದಾಗಿರಬಹುದು?
- ಸಕಾಲದ ಬಳಕೆಯ ಪರಿಣಾಮವನ್ನು ಅಳಿಯಲು ಅಳವಡಿಸಲು ಯಾವುದಾದರೂ ಲೀತಿಯ ಮೇಲ್ವಿಚಾರಣೆ ಕ್ರಮವಿದೆಯೇ? ಇದ್ದರೆ ಅದರ ಬಗ್ಗೆ ಮೇಲ್ವಿಚಾರಣೆ ಬಗ್ಗೆ ವಿವರಣೆ ನೀಡಿ? ಇಲ್ಲ ಅಂದರೆ, ಯಾವುದಾದರೂ ಯೋಜನೆಗಳು ಅನುಷ್ಠಾನದಲ್ಲಿದ್ದರೆ ಅವುಗಳನ್ನು ದಯವಿಟ್ಟು ಸವಿಸ್ತಾರವಾಗಿ ತಿಳಿಸುವ ವ್ಯವಸ್ಥೆ ಯಾವುದು?
- ಸಕಾಲ ಯೋಜನೆಯ ಆಯೋಜನೆ ಜವಾಬ್ದಾರಿ ಯಾರದು?
- ಸೇವೆಗಳನ್ನು ಕೊಡುವ ನಿಟ್ಟಿನಲ್ಲಿ ಯಾವ ವಿಚಾರಗಳನ್ನು ಗಮನದಲ್ಲಿಟ್ಟುಕೊಳ್ಳಬೇಕು.
- ಸೇವೆಗಳನ್ನು ಕೊಡುವ ನಿಟ್ಟಿನಲ್ಲಿ ಇಲಾಖೆಗಳು ಕೆಲಮಟ್ಟದಲ್ಲಿ ಸೇವೆ ನೀಡುತ್ತಿದ್ದರೆ. ಇದನ್ನು ಸರಿ ಮಾಡಲು ಯಾವ ಲೀತಿಯ ಕ್ರಮ ಮತ್ತು ಯಾರಿಗೆ ಜವಾಬ್ದಾರಿಯನ್ನು ನೀಡಬೇಕಾಗುವುದು?
- ನಾಗರಿಕರಿಂದ ಮತ್ತು ಸಿಬ್ಬಂದಿಯಿಂದ ಸಂಗ್ರಹಿಸಿದ ಪ್ರತಿಕ್ರಿಯೆ ಮತ್ತು ಸಂಗ್ರಹಿಸಿದ ಔಪಚಲಿಕ ಮತ್ತು ಅನೌಪಚಲಿಕ ವಿಧಾನಗಳ ಮೌಲ್ಯಮಾಪನವಾಗಿರುವ ಬಗ್ಗೆ ವಿವರಣೆಗಳೇನು?
- ಸಿಬ್ಬಂದಿ ಮತ್ತು ಸಾರ್ವಜನಿಕರು ಭಾಗವಹಿಸಿದಾಗ ನಿರ್ವಹಣೆ ಹೇಗೆ ಮಾಡುವುದು?

ನಿರ್ಮಾಣ ಸಾಮರ್ಥ್ಯ ಮತ್ತು ಜಾಗೃತಿ ಉಂಟುಮಾಡುವ ಬಗ್ಗೆ

- ಇಲಾಖೆಗಳಲ್ಲಿ ಉನ್ನತ ತಂತ್ರಜ್ಞಾನ ಅಳವಡಿಕೆಮಾಡಿ ಮಾಹಿತಿ ಸಿಗುತ್ತಿರುವ ಬಗ್ಗೆ ಯಾವ ಕ್ರಮಗಳನ್ನು ತೆಗೆದುಕೊಳ್ಳುತ್ತಿದೆ?
- ತಂತ್ರಜ್ಞಾನದ ಕೊರತೆಗಳು ಉಂಟಾದಾಗ ನಿಭಾಯಿಸುವ ಜವಾಬ್ದಾರಿ ಯಾರದು?
- ಇನ್ನೂ ಯಾವ ಯಾವ ಇಲಾಖೆಗಳಿಗೆ ಈ ಯೋಜನೆಯಡಿಯಲ್ಲಿ ಸೇವೆಯನ್ನು(ಪರಿಷ್ಕರಿಸಿ ತರಬಹುದು) ನೀಡಬಹುದು?
- ಯಾವ ಲೀಡಿಯ ಹುದ್ದೆಗಳು ಮತ್ತು ಎಷ್ಟು ಹುದ್ದೆಗಳು ಖಾಲಿ ಇದೆ?
- ಸಕಾಲ ಅನುಷ್ಠಾನಕ್ಕೆ ಬಂದ ಮೇಲೆ ಎಷ್ಟು ಹುದ್ದೆಗಳನ್ನು ಭರ್ತಿ ಮಾಡಲಾಗಿದೆ.
- ಯಾವುದೇ ಲೀಡಿಯ ತರಬೇತಿ ನೀಡಲಾಗಿದೆ ಅಥವಾ ನೀಡಲಾಗುತ್ತದೆ?
- ಭವಿಷ್ಯದಲ್ಲಿ ಯೋಜನೆಯ ಯಶಸ್ವಿ ವರ್ಧನೆಗೆ ಹಾಕಿಕೊಂಡಿರುವ ಯೋಜನೆಗಳೇನು?

(1) ವ್ಯವಸ್ಥೆಗಳು

(2) ತರಬೇತಿ

- ಈ ಯೋಜನೆಯ ಬಗ್ಗೆ ಸಾರ್ವಜನಿಕರಿಗೆ ತಿಳುವಳಿಕೆ/ಮಾಹಿತಿ ಮೂಡಿಸಲು ಯಾವ ಕ್ರಮಗಳನ್ನು ರೂಪಿಸಿದೆ ಮತ್ತು ಯಾವ ಯೋಜನೆಯ ಮಟ್ಟವೇನು.

ಪ್ರಭಾವ ಮತ್ತು ಮುಂದಿನ ಹೆಜ್ಜೆಗಳು:

- ಸಕಾಲ ಯೋಜನೆಯಡಿಯಲ್ಲಿ ಗರಿಷ್ಠ ಯಶಸ್ವಿ ಯಾವುದಾಗಿದೆ?
- ಯಾವ ಲೀಡಿ ಭಾಷನ್ನು ಕೆಳಕಂಡ ವಿಷಯದಲ್ಲಿ ಮೂಡಿಸಿಬಿಡಿ

(1) ಸರಕಾಲ ಇಲಾಖೆಗಳಲ್ಲಿ

(2) ಸೇವೆ ಕೊಡುವ ಕ್ರಮದಲ್ಲಿ

(3) ನಾಗರಿಕರಲ್ಲಿ

- ಸಕಾಲ ಯೋಜನೆಯ ಯಶಸ್ವಿ ಅಳವಡಿಕೆಗೆ ರೂಪಿಸಿರುವ ತಂತ್ರಗಳು/ಸೂತ್ರಗಳು ಯಾವುವು?

ಅನುಬಂಧ 1: ಸಂದರ್ಶಿಸಿದ ಅಧಿಕಾರಿಗಳು

ಕಂದಾಯ ಇಲಾಖೆ
ಉಪ ಆಯುಕ್ತರು
ಸಹಾಯಕ ಉಪ ಆಯುಕ್ತರು
ಮಹಿಳೆ ಮತ್ತು ಮಕ್ಕಳ ಅಭಿವೃದ್ಧಿ ಇಲಾಖೆ
ಉಪ ನಿರ್ದೇಶಕರು
ಮಕ್ಕಳ ಅಭಿವೃದ್ಧಿ ಅಧಿಕಾರಿ
ಜಿಲ್ಲಾ ಕಾರ್ಯಕ್ರಮ ಅಧಿಕಾರಿ
ಜಿಲ್ಲಾ ವಿಕಲಾಂಗರ ಕಲ್ಯಾಣ ಅಧಿಕಾರಿ
ಕಾರ್ಮಿಕ ಇಲಾಖೆ
ಸಹಾಯಕ ಕಾರ್ಮಿಕ ಆಯುಕ್ತರು
ಪ್ರೌಢ ಕಾರ್ಮಿಕ ಪರಿವೇಕ್ಷಕರು
ಗೃಹ ಇಲಾಖೆ, ಹುಬ್ಬಳ್ಳಿ
ಸಹಾಯಕ ಆಯುಕ್ತರು - ಪೊಲೀಸ್
ಗ್ರಾಮೀಣ ಇಲಾಖೆ ಮತ್ತು ಪಂಚಾಯತ್ ರಾಜ್
ಜಿಫ್ ಎಕ್ಸಿಕ್ಯೂಟಿವ್ ಅಧಿಕಾರಿ, ಜಿಲ್ಲಾ ಪರಿಷತ್
ಶಿಕ್ಷಣ ಇಲಾಖೆ
ಉಪ ನಿರ್ದೇಶಕರು ಸಾರ್ವಜನಿಕ ಮಾಹಿತಿ - ಧಾರವಾಡ
ಬ್ಲಾಕ್ ಶಿಕ್ಷಣ ಅಧಿಕಾರಿ, ಹುಬ್ಬಳ್ಳಿ-ನಗರ
ಬ್ಲಾಕ್ ಶಿಕ್ಷಣ ಅಧಿಕಾರಿ, ಹುಬ್ಬಳ್ಳಿ-ಗ್ರಾಮೀಣ
ನಗರ ಮುನಿಸಿಪಲ್ ಕಾರ್ಪೊರೇಷನ್
ಜಂಟಿ ನಿರ್ದೇಶಕರು

ಅನುಬಂಧ 3: ನವೀಕರಿಸಲಾದ ಜಿ.ಎಸ್.ಸಿ ಸ್ವೀಕೃತಿ ಪತ್ರ

ಅಫೀಸ್ ಹೆಸರು:	
ಜಿ.ಎಸ್.ಸಿ ಕ್ರಮಾಂಕ:	
ಸೇವೆ ಅರ್ಜಿಯ ದಿನಾಂಕ:	
ಸೇವೆ ದಾಖಲೆ ದೊರಕುವ ದಿನ:	
ಕೋರಿದ ಸೇವೆಯ ವಿವರ:	
ಬೇಕಾದ ಬೇರೆ ಸೇವೆಯ ವಿವರ:	
ಅರ್ಜಿದಾರರ ಹೆಸರು:	
ಅರ್ಜಿದಾರರ ವಿಳಾಸ:	
ಮೊಬೈಲ್ ಸಂಖ್ಯೆ:	
ನೇಮಕಗೊಂಡಿರುವ ಅಫೀಸರ್*	
ನೇಮಕ ಅಫೀಸರ್ ಪೋನ್ ಸಂಖ್ಯೆ*	
ಸಕ್ಷಮ ಅಧಿಕಾರಿ*	
ಸಕ್ಷಮ ಅಧಿಕಾರಿಯ ಪೋನ್ ಸಂಖ್ಯೆ*	
NOTE:	
1. ನೀವು ಕೋರಿರುವ ಸೇವೆಯ ಬಗ್ಗೆ ತಿಳಿಯಲು http://kgsc.kar.nic.in ಜಾಲವನ್ನು ಸಂಪರ್ಕಿಸಿ , ಅಥವಾ SMS "GSC<YOUR GSC No.> 9243355223/92121357123.*	
2. ನಿಮ್ಮ ಅರ್ಜಿಯು ತಿರಸ್ಕೃತವಾಗಿದ್ದರೆ / ವಿಳಂಬವಾಗಿದ್ದರೆ/ನೇಮಕಗೊಂಡಿರುವ ಅಫೀಸರ್ ನಿಂದ ತಪ್ಪಾಗಿದ್ದರೆ, ನೀವು ಮುಂದೆ ಇವರಿಗೆ ಅಫೀಲ್ ಮಾಡಬಹುದು ಸಕ್ಷಮ ಅಧಿಕಾರಿ/ ಮೇಲ್ಮನವಿ ಮಾಡುವ ಅಧಿಕಾರಿ / ನಮೂನೆ 'ಎಕ್ಸ್' ನ್ನು ಭರ್ತಿ ಮಾಡಿ ಸೇವೆ ಕೋರಿದ/ಬೇಕಾದ 30 ಸೇವೆ ದಿನಗಳ ಒಳಗೆ ಕೊಡಬೇಕು.*	
3. ಸ್ವೀಕೃತಿ ಚೀಟಿ ಕಳೆದು ಹೋಗಿದ್ದರೆ ನೀವು ಆ ಬಗ್ಗೆ ಸಹಾಯವಾಣಿಗೆ ಕರೆ ಮಾಡಿ ಸಂಖ್ಯೆ (080 – 44554455) ನಿಮ್ಮ ಜಿ.ಎಸ್.ಸಿ. # ನ್ನು ಪಡೆಯಬಹುದು*	

ಜಿ.ಎಸ್.ಸಿ. ಸ್ವೀಕೃತಿ ಚೀಟಿ

* ಜಿ.ಎಸ್.ಸಿ ಚೀಟಿ ಬದಲಾವಣೆ ತರಬೇಕಾದನ್ನು ಸೂಚಿಸುತ್ತದೆ.



FORM - A
(See rule 4(1))

Acknowledgement by the Designated Officer / Authorised Officer




Name of the Applicant: SEETHARAMA**
Applicant Address: PUTTUR

Date of Application: 19/04/2012
Acknowledgement No: TR0210000005576
Name of Designated Office: RTO PUTTUR(KA21)
Name of the Service sought: ISSUE OF NEW LEARNING LICENSCE
Accepted: YES
Proposed days for delivery: 7 working days

NOTE: SUBJECT TO COMPLIANCE OF MOTOR VEHICLE ACT AND RULES ONLY

Place: Puttur

Date: 19/04/2012


Signature of the Designated Officer/Authorised Officer

ಅಧ್ಯಾಯ - 5

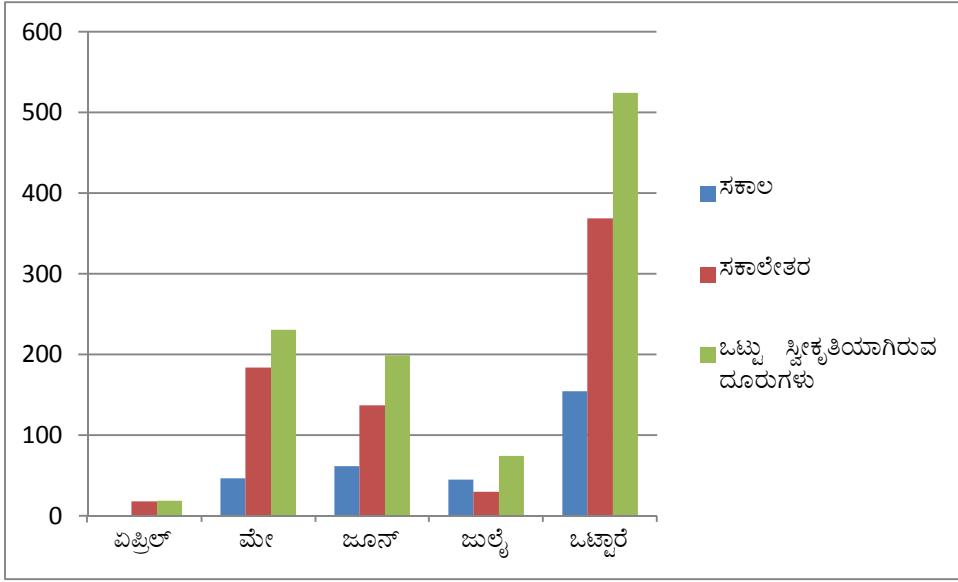
ದೂರುಗಳ ನಿರ್ವಹಣೆ

ತುಲನಾತ್ಮಕವಾಗಿ ಈ ತಿಂಗಳು ದೂರುಗಳು ಕಡಿಮೆ ಆಗಿದೆ (ಜುಲೈ 2012). ಏಪ್ರಿಲ್ ಪ್ರಾಥಮಿಕವಾಗಿ ಅಧಿನಿಯಮದ ಅನುಷ್ಠಾನದ ತಿಂಗಳು 19 ದೂರುಗಳು ಸ್ವೀಕೃತಿಯಾಗಿದೆ, ಮೇ ಮಾಹೆಯಲ್ಲಿ 231 ದೂರುಗಳು ಬಾಕಿಯಾಗಿತ್ತು. ಜೂನ್ ಮಾಹೆಯಲ್ಲಿ 199 ದೂರುಗಳು ಬಾಕಿ ಉಳಿದಿತ್ತು. ಜುಲೈ ಮಾಹೆಯಲ್ಲಿ 75 ದೂರುಗಳು ಬಾಕಿ ಉಳಿದಿದೆ, ಸಾರ್ವಜನಿಕರ ಕುಂದುಕೊರತೆಗಳನ್ನು ಪರಿಹರಿಸಲು ಎಲ್ಲಾ ಇಲಾಖೆಗಳು ಅಧಿಕಾರಿಗಳು ಕಾಲಮಿತಿಯಲ್ಲಿ ನಿಜವಾದ ಕ್ರಮ ಕೈಗೊಂಡಿರುವುದು ಶ್ಲಾಘನೀಯ ವಿಷಯವಾಗಿದೆ. ಸಕಾಲ ಮಂಡಳಿ ಅನುಷ್ಠಾನಗೊಂಡ ನಂತರ ಇಲಾಖಾವಾರು ಸೇವೆಗಳು ನಿರಂತರ ಮುಂದುವರಿದಿದ್ದು ಎಲ್ಲಾ ಇಲಾಖೆಗಳಲ್ಲೂ ದೂರುಗಳು ಕಡಿಮೆಯಾಗಿದೆ ಎಂದು ತಿಳಿಸಲು ಹೆಮ್ಮೆಪಡುತ್ತೇವೆ. ನಾಗರಿಕರಿಗೆ ಸೇವೆಯನ್ನು ವೇಗವಾಗಿ ಹಾಗೂ ಸೇವೆಗಳನ್ನು ನಿಗದಿತ ಸಮಯದಲ್ಲಿ ಒದಗಿಸುವ ನಮ್ಮ ಮಂಡಳಿಯ ಗುಲ ಯಶಸ್ವಿಯಾಗಿದೆ.

ಸಕಾಲ ಮಂಡಳಿಯು ಒಂದು ಸ್ವತಂತ್ರ ಕಠಿಣ ಕೇಂದ್ರವಾಗಿದ್ದು, ಸಾರ್ವಜನಿಕರ ಮತ್ತು ಸರ್ಕಾರ ಕಛಿಲಿಗಳ ಸಂಪರ್ಕ ಜಂದುವಾಗಿದೆ. ನಾಗರಿಕರಿಗೆ ಬೇಕಾದಂತಹ ಮಾಹಿತಿ, ದೂರುಗಳ ನಿರ್ವಹಣೆ ಮತ್ತು ಅಗತ್ಯ ಸಲಹೆಗಳನ್ನು ಸಹ ನೀಡುತ್ತಾ ಬಂದಿದೆ. ನಿಖರ ಮಾಹಿತಿ/ಸಲಹೆಗಳು/ಕುಂದುಕೊರತೆಗಳ ನಿವಾರಣೆಯ ಅಧಿನಿಯಮದ ಧೈಯವಾಗಿದೆ.

ದೂರುಗಳ ನಿರ್ವಹಣೆಯ ಪಕ್ಷಿ ನೋಟ ಕೆಲಕಂಡಂತೆ ಇದೆ :-

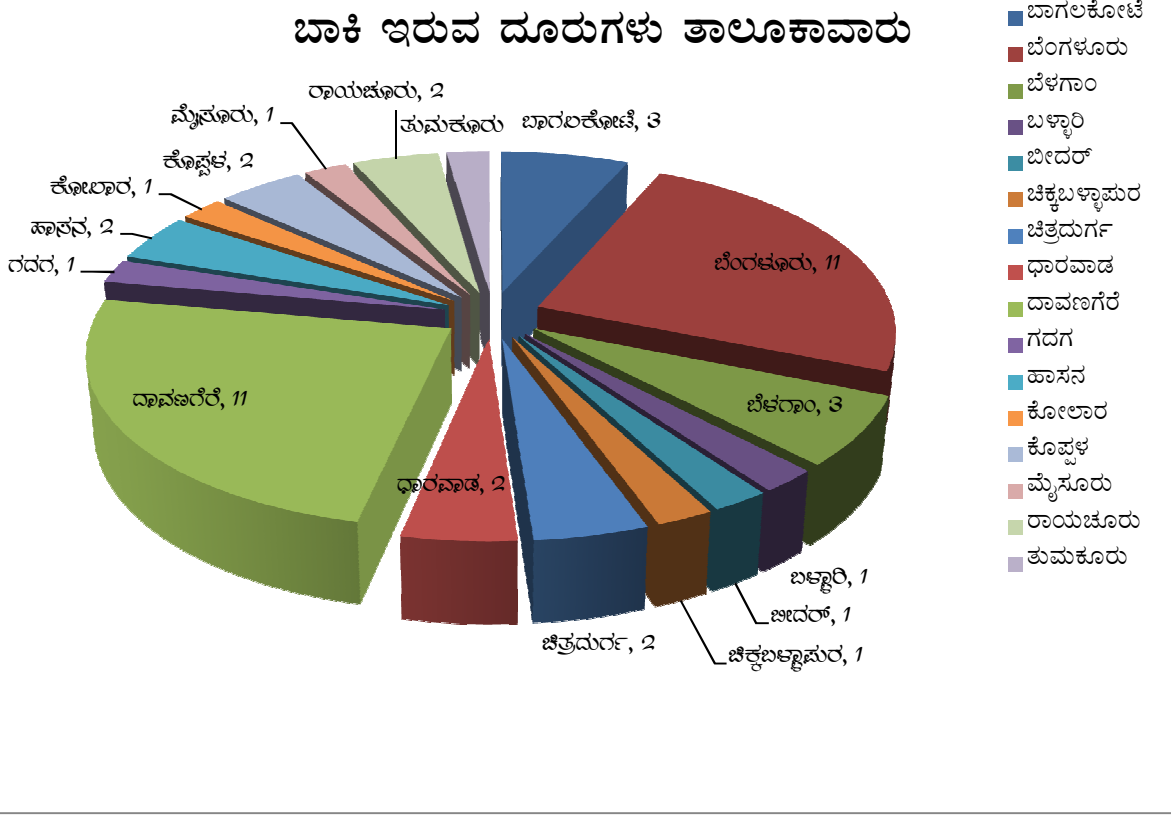
ಪ್ರಕಾರ	ಏಪ್ರಿಲ್‌ನಲ್ಲಿ ಸ್ವೀಕರಿಸಿದ ದೂರುಗಳ ಸಂಖ್ಯೆ	ಮೇನಲ್ಲಿ ಸ್ವೀಕರಿಸಿದ ದೂರುಗಳ ಸಂಖ್ಯೆ	ಜೂನ್‌ನಲ್ಲಿ ಸ್ವೀಕರಿಸಿದ ದೂರುಗಳ ಸಂಖ್ಯೆ	ಜುಲೈನಲ್ಲಿ ಸ್ವೀಕರಿಸಿದ ದೂರುಗಳ ಸಂಖ್ಯೆ	ಒಟ್ಟಾರೆ	ಷರಾ
ಸಕಾಲ	1	47	62	45	155	ನಾಗರಿಕರಿಂದ ಬಂದ ದೂರುಗಳು ಸಕಾಲಕ್ಕೆ ಸಂಬಂಧಿಸಿದ್ದು
ಸಕಾಲೇತರ	18	184	137	30	369	ನಾಗರಿಕರಿಂದ ಬಂದ ದೂರುಗಳು ಸಕಾಲೇತರಕ್ಕೆ ಸಂಬಂಧಿಸಿದ್ದು
ಒಟ್ಟು	19	231	199	75	524	



ಒಟ್ಟಾರೆ 75 ದೂರುಗಳು ಜುಲೈ ತಿಂಗಳಿದ್ದಾರೆ. ಅದರಲ್ಲಿ ವರ್ಗಾವಾರು 30 ಸಕಾಲೇತರ ದೂರುಗಳು ಮತ್ತು 45 ದೂರುಗಳು ಸಕಾಲ ನೇವೆಗೆ ಸಂಬಂಧಿಸಿದ್ದಾರೆ. ಈ ದಿನಾಂಕದವರೆಗೆ 29 ದೂರುಗಳು ಬಗೆಹಲಿಸಲ್ಪಟ್ಟು ಮತ್ತು ವಿವಿಧ ಕಾರಣಗಳಿಂದ ಬಾಕಿ ಇರುವ 16 ದೂರುಗಳನ್ನು ನಿರ್ವಹಿಸಲು ಮುಂದಿನ ಕ್ರಮಗಳನ್ನು ಕೈಗೊಂಡಿದೆ. ದೂರುಗಳನ್ನು ತಾಲ್ಲೂಕುವಾರು ಮತ್ತು ಇಲಾಖಾವಾರು ಈ ಕೆಲ ಕಂಡಂತೆ ವಿಂಗಡಿಸಲಾಗಿದೆ.

ತಾಲ್ಲೂಕು	ಸಂಖ್ಯೆಗಳಲ್ಲಿ ಬಾಕಿ ಇರುವ ದೂರುಗಳು ತಾಲ್ಲೂಕುವಾರು	ತಾಲ್ಲೂಕು	ಸಂಖ್ಯೆಗಳಲ್ಲಿ ಬಾಕಿ ಇರುವ ದೂರುಗಳು ತಾಲ್ಲೂಕುವಾರು
ಬಾಗಲಕೋಟೆ	3	ಗದಗ	1
ಬೆಂಗಳೂರು	11	ಹಾಸನ	2
ಬೆಳಗಾಂ	3	ಕೋಲಾರ	1
ಬಳ್ಳಾರಿ	1	ಕೊಪ್ಪಳ	2
ಇದರ್	1	ಮೈಸೂರು	1
ಜಿಕ್ಕಬಳ್ಳಾಪುರ	1	ರಾಯಚೂರು	2
ಜಿತ್ತದುರ್ಗ	2	ತುಮಕೂರು	1
ಧಾರವಾಡ	2	ಒಟ್ಟಾರೆ ಬಾಕಿ ಇರುವ ದೂರುಗಳು	45
ದಾವಣಗೆರೆ	11		

ಬಾಕಿ ಇರುವ ದೂರುಗಳು ತಾಲೂಕಾವಾರು



ಇಲಾಖೆಗಳಲ್ಲಿ ಬಾಕಿ ಇರುವ ದೂರುಗಳ ಮಾಹಿತಿ ಈ ಕೆಳಕಂಡಂತಿದೆ

ಇಲಾಖೆ	ಎಣಿಕೆಯಾದ ಇಲಾಖೆ
ಬೃಹತ್ ಬೆಂಗಳೂರು ನಗರ ಪಾಲಿಕೆ	1
ವಾಣಿಜ್ಯ ತೆಲಗೆ ಇಲಾಖೆ	1
ನಾಗರಿಕ ಮತ್ತು ಆಹಾರ ಸರಬರಾಜು ಇಲಾಖೆ	2
ಆರ್‌ಡಿ‌ಪಿ‌ಆರ್	7
ಕಂದಾಯ ಇಲಾಖೆ	34
ಒಟ್ಟು	45

ಇಲಾಖಾವಾರು ಬಾಕಿ ಇರುವ ದೂರುಗಳು

'ಇಂದು ನಾಳೆ ಇನ್ನಿಲ್ಲ ಹೇಳಿದ ಮಾತು ತಪ್ಪೊಲ್ಲ' ಎಂಬ ಸಕಾಲದ ಘೋಷಣೆಯಂತೆ ಯಶಸ್ವಿಯಾಗಿ ಕಾರ್ಯನಿರ್ವಹಿಸುತ್ತಿದೆ. ಒಟ್ಟಾರೆ ಸೇವೆಗಳನ್ನು ಸರಣೀಕರಣಗೊಳಿಸಿ ಕಾಲಮಿತಿಯಲ್ಲಿ ಅವಶ್ಯವಾಗಿರುವ ಮೂಲಭೂತ ಸೇವೆಗಳನ್ನು ನಾಗರಿಕರಿಗೆ ನಿರಂತರವಾಗಿ ಒದಗಿಸುತ್ತಿದೆ.

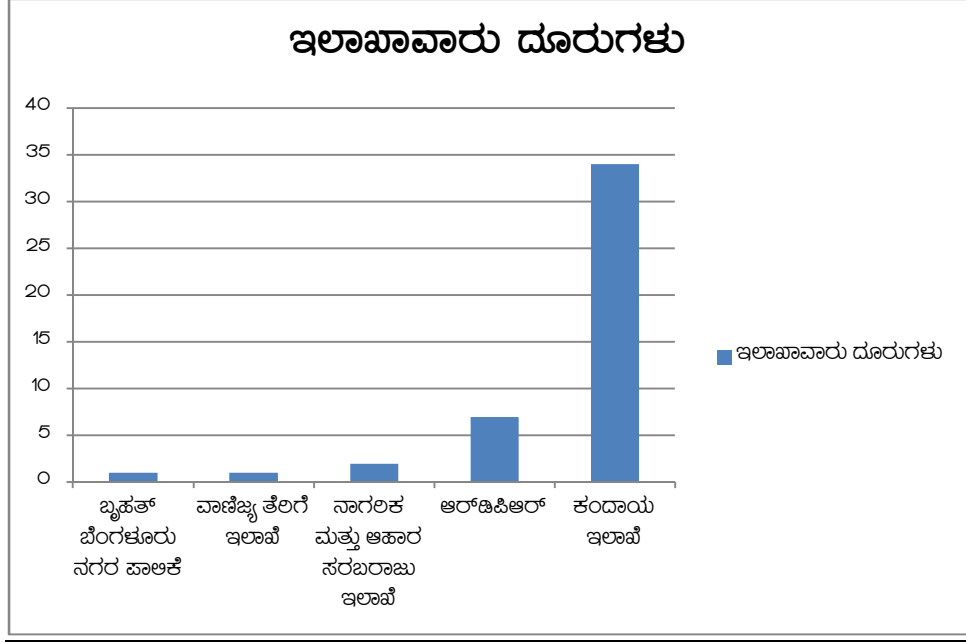
ನಗದಿತ ಸಮಯದಲ್ಲಿ ಗೊತ್ತುಪಡಿಸಿದ ಸಕ್ಷಮ ಅಧಿಕಾರಿಗಳು/ಕಛೇರಿಗಳು ನಾಗರಿಕರಿಗೆ ಸೇವೆಯನ್ನೊದಗಿಸುವುದೇ ವ್ಯವಸ್ಥೆಯಾಗಿದೆ. ಸೇವೆಯ ಒಳಹಲವನ್ನು ಕಾಲಮಿತಿಯಲ್ಲಿ ವ್ಯವಸ್ಥಿತವಾಗಿ ನಿರ್ವಹಿಸಿ ಉಸ್ತುವಾರಿ ಮಾಡುವುದೇ ನಿಗಾವಹಿಸಿ ಸಲ್ಲಿಸುವುದೇ ವಿವೇಚನೆ. ರಾಜ್ಯವು ಪ್ರಗತಿಯಲ್ಲಿ ಸಕ್ರಿಯವಾಗಿ ಆಡಳಿತ ನಡೆಸಿ ಮಾದರಿ ರಾಜ್ಯ ಎನಿಸಿದೆ.(ಹೆಚ್ಚಿನ ಹೊಣೆಗಾರಿಕೆ, ಜವಾಬ್ದಾರಿ ಮತ್ತು ಪರಾದರ್ಶಕತೆ- ಉತ್ತಮ ಆಡಳಿತಕ್ಕೆ ಉದಾಹರಣೆಯಾಗಿದೆ.

ಒಟ್ಟಾರೆ 75 ದೂರುಗಳು ಜುಲೈ ತಿಂಗಳಿದ್ದಾರೆ. ಅದರಲ್ಲಿ ವರ್ಗಾವಾರು 30 ಸಕಾಲೀತರ ದೂರುಗಳು ಮತ್ತು 45 ದೂರುಗಳು ಸಕಾಲ ಸೇವೆಗೆ ಸಂಬಂಧಿಸಿದ್ದಾರೆ. ಈ ದಿನಾಂಕದವರೆಗೆ 29 ದೂರುಗಳು ಬಗೆಹರಿಸಲ್ಪಟ್ಟು ಮತ್ತು ವಿವಿಧ ಕಾರಣಗಳಿಂದ ಬಾಕಿ ಇರುವ ದೂರುಗಳು 16. ದೂರುಗಳನ್ನು ತಾಲ್ಲೂಕುವಾರು ಮತ್ತು ಇಲಾಖಾವಾರು ಈ ಕೆಳ ಕಂಡಂತೆ ವಿಂಗಡಿಸಲಾಗಿದೆ.

ತಾಲ್ಲೂಕು	ಎಣಿಕೆಯಾದ ತಾಲ್ಲೂಕು
ಬಾಗಲಕೋಟೆ	3
ಬೆಂಗಳೂರು	11
ಬೆಳಗಾಂ	3
ಬಳ್ಳಾರಿ	1
ಜೀದರ್	1
ಚಿಕ್ಕಬಳ್ಳಾಪುರ	1
ಚಿತ್ರದುರ್ಗ	2
ಧಾರವಾಡ	2
ದಾವಣಗೆರೆ	11
ಗದಗ	1
ಹಾಸನ	2
ಕೋಲಾರ	1
ಕೊಪ್ಪಳ	2
ಮೈಸೂರು	1
ರಾಯಚೂರು	2
ತುಮಕೂರು	1
ಒಟ್ಟಾರೆ ಮೊತ್ತ	45

ಇಲಾಖೆಗಳಲ್ಲಿ ಬಾಕಿ ಇರುವ ದೂರುಗಳ ಮಾಹಿತಿ ಈ ಕೆಳಕಂಡಂತಿದೆ

ಇಲಾಖೆ	ಎಣಿಕೆಯಾದ ಇಲಾಖೆ
ಬೃಹತ್ ಬೆಂಗಳೂರು ನಗರ ಪಾಲಿಕೆ	1
ವಾಣಿಜ್ಯ ತೆರಿಗೆ ಇಲಾಖೆ	1
ನಾಗರಿಕ ಮತ್ತು ಆಹಾರ ಸರಬರಾಜು ಇಲಾಖೆ	2
ಆರ್‌ಡಿ‌ಪಿ‌ಆರ್	7
ಕಂದಾಯ ಇಲಾಖೆ	34
ಒಟ್ಟು	45



ಈ ಕೆಳಗಿನ ಪಟ್ಟಿಯಲ್ಲಿ ಜಿಲ್ಲಾವಾರು ದಾಖಲೆಯಾಗಿರುವ ಕರೆಗಳ ಬಗ್ಗೆ ವಿವರಗಳನ್ನು ನೀಡಲಾಗಿದೆ

ಜಿಲ್ಲೆ	ಒಟ್ಟು	ಜಿಲ್ಲೆ	ಒಟ್ಟು
ಬೆಂಗಳೂರು	4994	ಶಿವಮೊಗ್ಗ	204
ಬೆಳಗಾಂ	614	ಗುಲ್ಬರ್ಗ	200
ದಾವಣಗೆರೆ	600	ಬೀದರ್	192
ಮೈಸೂರು	491	ಚಕ್ಕಬಳ್ಳಾಪುರ	183
ತುಮಕೂರು	454	ಗದಗ	177
ಬಾಗಲಕೋಟೆ	438	ಉತ್ತರ ಕನ್ನಡ	174

ಬಿಜಾಪುರ	318	ಧಾರವಾಡ	158
ಬಳ್ಳಾರಿ	296	ಉಡುಪಿ	117
ಕೋಲಾರ	290	ಯಾದಗಿರಿ	107
ಚಿತ್ರದುರ್ಗ	282	ಚಿಕ್ಕಮಗಳೂರು	99
ರಾಯಚೂರು	279	ರಾಮನಗರ	92
ಬೆಂಗಳೂರು ಗೃಹಮಾಂತರ	274	ಚಾಮರಾಜನಗರ	69
ಹಾಸನ	257	ಕೊಡಗು	56
ಕೊಪ್ಪಳ	242	ಮಂಗಳೂರು	21
ಮಂಡ್ಯ	238	ಕಾರವಾರ	14
ಹಾವೇರಿ	215	ಹುಬ್ಬಳ್ಳಿ	9
ದಕ್ಷಿಣ ಕನ್ನಡ	207	ಮುಂಬೈ	2
	ಒಟ್ಟಾರೆ	12363	

ಅನುಬಂಧ 'ಎ' ನಲ್ಲಿ ಪ್ರತಿಯೊಂದು ದೂರುಗಳ ವಿವರಗಳನ್ನು ತಾವು ನೋಡಬಹುದು. ಜುಲೈ ಮಾಹೆಯಲ್ಲಿ ಸಕಾಲ ಮತ್ತು ಸಕಾಲೀತರ ದೂರುಗಳು ಸಹ ಸ್ವೀಕೃತಿಯಾಗಿದೆ.

ಇಲಾಖಾವಾರು ಬಾಕಿ ಇರುವ ದೂರುಗಳು

'ಇಂದು ನಾಳೆ ಇನ್ನಿಲ್ಲ ಹೇಳಿದ ಮಾತು ತಪ್ಪೊಲ್ಲ' ಎಂಬ ಸಕಾಲದ ಘೋಷಣೆಯಂತೆ ಯಶಸ್ವಿಯಾಗಿ ಕಾರ್ಯನಿರ್ವಹಿಸುತ್ತಿದೆ. ಒಟ್ಟಾರೆ ಸೇವೆಗಳನ್ನು ಸರಣೀಕರಣಗೊಳಿಸಿ ಅವಶ್ಯವಾಗಿರುವ ಎಲ್ಲಾ ಸೇವೆಗಳನ್ನು ಕಾಲಖತಿಯಲ್ಲಿ ಮೂಲಭೂತವಾಗಿ ನಾಗರಿಕರಿಗೆ ಅಗತ್ಯವಾಗಿರುವ ಸೇವೆಗಳನ್ನು ಒದಗಿಸುತ್ತಿದೆ.

ನಿಗದಿತ ಸಮಯದಲ್ಲಿ ಗೊತ್ತುಪಡಿಸಿದ ಸಕ್ಷಮ ಅಧಿಕಾರಿಗಳು/ಕಛೇರಿಗಳು ನಾಗರಿಕರಿಗೆ ಸೇವೆಯನ್ನೊದಗಿಸುವುದೇ ವ್ಯವಸ್ಥೆಯಾಗಿದೆ. ಸೇವೆಯ ಒಳಹಲವನ್ನು ಕಾಲಖತಿಯಲ್ಲಿ ವ್ಯವಸ್ಥಿತವಾಗಿ ನಿರ್ವಹಿಸಿ ಉಸ್ತುವಾಲಿ ಮಾಡುವುದೇ ನಿಗಾವಹಿಸಿ ಸಲ್ಲಿಸುವುದೇ ವಿವೇಚನೆ. ರಾಜ್ಯವು ಪ್ರಗತಿಯಲ್ಲಿ ಸಕ್ರಿಯವಾಗಿ ಆಡಳಿತ ನಡೆಸಿ ಮಾದರಿ ರಾಜ್ಯ ಎನಿಸಿದೆ.(ಹೆಚ್ಚಿನ ಹೊಣೆಗಾರಿಕೆ, ಜವಾಬ್ದಾರಿ ಮತ್ತು ಪಾರದರ್ಶಕತೆ- ಉತ್ತಮ ಆಡಳಿತಕ್ಕೆ ಉದಾಹರಣೆಯಾಗಿದೆ.

ಅಧ್ಯಾಯ - 6

ಅರ್ಜಿದಾರರ ಪ್ರತಿಕ್ರಿಯೆ / ಸಲಹೆ

ಈ ಅಧ್ಯಾಯದಲ್ಲಿ ನಾವು ಸಕಾಲದ ಸೇವೆಯನ್ನು ಪಡೆದಿರುವ ಅರ್ಜಿದಾರರ ಪ್ರತಿಕ್ರಿಯೆಯನ್ನು ನೀಡಿದ್ದೇವೆ. ರಾಜ್ಯದ ಎಲ್ಲಾ 30 ಜಿಲ್ಲೆಗಳಿಂದ ಅರ್ಜಿದಾರರ ಪ್ರತಿಕ್ರಿಯೆಗಳನ್ನು ಜಿಲ್ಲಾ ಆಪ್ತ ಸಮಾಲೋಚಕರ ನೀಡಿರುತ್ತಾರೆ, ಪ್ರತಿ ಮಾಹೆಯಲ್ಲಿ ಪ್ರತಿ ಜಿಲ್ಲೆಯಿಂದ ಸರಾಸರಿ 60 ಪ್ರತಿಕ್ರಿಯೆಗಳನ್ನು ಸಂಗ್ರಹಿಸಿರುತ್ತಾರೆ ಒಟ್ಟಾರೆ ಸರಾಸರಿ 1800 ಪ್ರತಿಕ್ರಿಯೆಗಳಿರುತ್ತವೆ ಇದರಲ್ಲಿ ಆಯ್ದು ಕೆಲವು ಪ್ರತಿಕ್ರಿಯೆಗಳನ್ನು ತಾವು ತಮ್ಮ ಅವಗಾಹನೆಗಾಗಿ ಮಂಡಿಸಿರುತ್ತೇವೆ.

ಸಾರ್ವಜನಿಕರ ಸಕಾಲದ ಬಗ್ಗೆ ಹೆಚ್ಚಿನ ಅರಿವನ್ನು ಮತ್ತು ಅಭಿಪ್ರಾಯಗಳನ್ನು/ಸೂಚನೆಗಳನ್ನು ಸಂಗ್ರಹಿಸಲು ಈ ಅಧ್ಯಾಯವನ್ನು ಪ್ರತಿ ತಿಂಗಳು ನಾವು ಕಡ್ಡಾಯವಾಗಿ ಪ್ರಸ್ತುತಪಡಿಸಿರುತ್ತೇವೆ.

	<p>6 ದಿನಗಳಲ್ಲಿ ಕೋರಿದ ಸೇವೆ ದೊರಕಿದೆ ಯಾವುದೆ ತೊಂದರೆ ಆಗಿಲ್ಲ"</p> <p>ಕಂದಾಯ ಇಲಾಖೆ, ಜಿಎಸ್‌ಸಿ # RD0028123001449</p> <p>ಅರ್ಜಿದಾರರು: ಜಾಗೃತಿ, ಬಾಗೆಪಲ್ಲಿ,</p>	
	<p>ಅರ್ಜಿದಾರರ ತಂದೆಯ ಜೊತೆ ಮಾತನಾಡಿದ್ದೇವೆ. "ಕೋರಿದ ಸೇವೆಯು ಹೇಳಿದ ಸಮಯದಲ್ಲಿ ದೊರಕಿದೆ"</p> <p>ಶಿಕ್ಷಣ ಇಲಾಖೆ, ಜಿಎಸ್‌ಸಿ # PU0990000018910</p> <p>ಅರ್ಜಿದಾರರು: ಅನುಷ್ಠಾನಿಲ್,</p> <p>ಬೆಂಗಳೂರು ಉತ್ತರ</p>	
	<p>"ಕೋರಿದ ಸೇವೆಯು ದೊರೆತ್ತಿಲ್ಲ, ಖಾಸಗಿ ವ್ಯಕ್ತಿಯ ಮೂಲಕ ಕೆಲಸ (ಬೀದಿ ದೀಪಗಳ ನಿರ್ವಹಣೆ)ಮಾಡಿಸಿದೆವು"</p> <p>ಗ್ರಾಮೀಣಾಭಿವೃದ್ಧಿ ಮತ್ತು ಪಂಚಾಯತ್ ರಾಜ್, ಜಿಎಸ್‌ಸಿ # PR0011000035140</p> <p>ರ್ಜಿದಾರರು: ಹಲಡಪ್ಪ ,</p> <p>ಬಿದರಕೇರಿ ಜಿಪ</p>	

	<p>"ಕೋರಿದ ಸೇವೆ 30 ದಿನಗಳಲ್ಲಿ ದೊರಕಿದೆ". ಇನ್ನು ಒಂದು ಸೇವೆ ಹೇಗೆ ಒದಗಿಸಿಕೊಳ್ಳಬೇಕೆಂದು ಕೇಳಿದರು, ಸಹಾಯಕ್ಕೆ ಕರೆ ವಾಣಿಯ #ನ್ನು ಕೊಟ್ಟಿರುತ್ತೇವೆ.</p> <p>ಆಹಾರ ಮತ್ತುನಗರಿಕ ಸರಬರಾಜು ಇಲಾಖೆ</p> <p>ಜಿಎಸ್‌ಸಿ # FD0011000016870</p> <p>ಅರ್ಜಿದಾರರು:ಮಾದಯ್ಯ</p> <p>ಮಳವಳ್ಳಿ</p>	
	<p>"ಕೋರಿದ ಸೇವೆ ದೊರಕಿದೆ"</p> <p>ಗ್ರಾಮೀಣಾಭಿವೃದ್ಧಿ, ಜಿಎಸ್‌ಸಿ # PR0011000024897, ಧ</p> <p>ಅರ್ಜಿದಾರರು: ಕವಿತ ಎ.ಆರ್.</p> <p>ಶ್ರೀರಂಗಪಟ್ಟಣ</p>	
	<p>ಭಾಗ್ಯ ಲಕ್ಷ್ಮಿ ಬಾಂಡ್ ಕೊಡಲು ರೂ 3000/- ಅಂಗನವಾಡಿ ಕಾರ್ಯಕರ್ತೆ ಲಂಚ ಕೇಳುತ್ತಿದ್ದಾರೆ, ಮತ್ತು ಕೆಲವು ಸಾಮಗ್ರಿಗಳನ್ನು ಒದಗಿಸಲು ಕೇಳುತ್ತಿದ್ದಾರೆ.</p> <p>(ಕೃಷಿನಗರ ವಿದ್‌ನಾಲ್ ಗ್ರಾಮ),ಕೃಷಿ ನಗರ, ಹುಬ್ಬಳ್ಳಿ,</p> <p>ವಿದ್ನಾಲ್ ಹೋಬಳಿ: ಅರ್ಜಿದಾರರು ಮೈನುದ್ದೀನ್,</p> <p>ಮಹಿಳೆ ಮತ್ತು ಮಕ್ಕಳ ಕಲ್ಯಾಣ ಇಲಾಖೆ (ಸಕಾಲೇತರ ದೂರು)</p>	
	<p>"ಕೋರಿದ ಸೇವೆ ಇನ್ನೂ ಆಗಿಲ್ಲ" ಮೇಲಿನ ಕ್ರಮಕ್ಕೆ ನಾವು ಸಂಬಂಧಪಟ್ಟ ಪೋನ್ # ನ್ನು ಒದಗಿಸಿದ್ದೇವೆ.</p> <p>ಜಿಎಸ್‌ಸಿ # FD0011000015493</p> <p>ಆಹಾರ ಮತ್ತು ನಾಗರಿಕ ಸರಬರಾಜು ಇಲಾಖೆ,</p> <p>ಅರ್ಜಿದಾರರು: ಬಾಬ ಜಾನ್, ಶಿಡ್ಲಘಟ್ಟ</p>	

	<p>ಖಾತೆ ಬದಲಾವಣೆಯಲ್ಲಿ ವಿಳಂಬ 5 ತಿಂಗಳಿಂದ, ಸರ್ವೆ # 25/1 (ಡೆಪ್ಯೂಟಿ ತಹಸೀಲ್ದಾರ್ ವರಮನ್ ರೂ 7000 ಲಂಚ ಕೇಳುತ್ತಿದ್ದಾರೆ) ಸುರತ್ಕಲ್ ಹೋಬಳಿ,</p> <p>ಅರ್ಜಿದಾರರು: ರಾಮಕೃಷ್ಣ ಭಟ್, ಮಂಗಳೂರು,</p> <p>ಇಲಾಖೆ: ಮಹಿಳೆ ಮತ್ತು ಮಕ್ಕಳ ಕಲ್ಯಾಣ ಇಲಾಖೆ (ಸಕಾಲೇತರ ದೂರು)</p>	
	<p>ಸಣ್ಣ ಮತ್ತು ಮಾರ್ಜಿನಲ್ ಪ್ರಮಾಣ ಪತ್ರ ಕೊಡುವಲ್ಲಿ ವಿಳಂಬ 23.6.2012ರಿಂದ, ಹುಲುವೆನ ಅಡಗಡಿ ನೆಮ್ಮದಿ ಕೇಂದ್ರ,</p> <p>ಅರ್ಜಿದಾರರು , ಶಿವನಂದಪ್ಪ ಪುರ ಗ್ಲಾಮ , ಹುಲುವೆನ ಹಳ್ಳಿ ,</p> <p>ಕಂದಾಯ ಇಲಾಖೆಗೆ ಸಂಬಂಧಿಸಿದ ದೂರು,</p> <p>ಜಿಎಸ್.ಸಿ RD0028455007530 ಮೇಲ್ಮನವಿ #:RDF1100019</p>	
	<p>“ನಿಗದಿತ ಸಮಯದಲ್ಲಿ ಪ್ರಮಾಣ ಪತ್ರವನ್ನು ದೊರೆತಿದೆ, ಸಕಾಲ ಒಳ್ಳೆಯ ವ್ಯವಸ್ಥೆ ಇದರಿಂದ ನಾಗರಿಕರಿಗೆ ಕೆಲಸ ಸುಲಭವಾಗುತ್ತಿದೆ, ಮತ್ತು ನೆಮ್ಮದಿ ಕೇಂದ್ರದಲ್ಲಿ ಸಾಲಾಗಿ ನಿಲ್ಲಬೇಕಾದ ಪರಿಸ್ಥಿತಿ ತಪ್ಪಿದೆ,” ಇವರಿಗೆ ಸಕಾಲದ ಬಗ್ಗೆ ಗೊತ್ತಿದೆ.</p> <p>ಅರ್ಜಿದಾರರು: ಪವಿತ್ರ ಎಂ ಬಿ ಚಿಕ್ಕಮಂಗಳೂರು.</p> <p>ಕಂದಾಯ ಇಲಾಖೆ,ನಿವಾಸ ಪ್ರಮಾಣ ಪತ್ರ,ಜಿ,ಎಸ್,ಸಿ #RD0028268001470</p>	

	<p>“ಸಕಾಲದಂತಹ ಯೋಜನೆಯನ್ನು ಇದೇ ಮೊದಲ ಬಾರಿ ಕಂಡಿದ್ದು” ಇವರು ಈ ಯೋಜನೆಯ ತುಂಬಾ ಸಂತೋಷವನ್ನು ವ್ಯಕ್ತಪಡಿಸಿದ್ದಾರೆ.</p> <p>ಅರ್ಜಿದಾರರು: ತಿಮ್ಮಯ್ಯ,ತಿಪಟೂರು</p> <p>ಕಂದಾಯ ಇಲಾಖೆ, ಹಳೇ ಮ್ಯೂಟೇಶನ್ ಪ್ರತಿ</p> <p>ಜಿ,ಎಸ್,ಸಿ RD0990000033163</p>	
	<p>“ಸಕಾಲ ಕಛೇರಿಯಲ್ಲಿನ ಸಿಬ್ಬಂದಿ ಒಳ್ಳೆಯ ರೀತಿಯಲ್ಲಿ ನಮ್ಮ ಜೊತೆ ಸ್ಪಂದಿಸಿದ್ದಾರೆ, ಮತ್ತು ಹೆಚ್ಚಿನ ಮಾಹಿತಿಯನ್ನು ನನಗೆ ನೀಡಿದ್ದಾರೆ”</p> <p>ಕಂದಾಯ ಇಲಾಖೆ, ಖಾತಾ ಬದಲಾವಣೆ</p> <p>ಜಿ,ಎಸ್,ಸಿ L30990000067715</p> <p>ಅರ್ಜಿದಾರರು: ರಾಮಯ್ಯ , ಸಿ,ನ್ ಹಳ್ಳಿ</p>	
	<p>ಈ ಅರ್ಜಿದಾರರ ಗಂಡ ಸಲ್ಲಿಸಿರುತ್ತಾರೆ, “ ಸಕಾಲ ಸೇವೆಯು ಸಮಯ ಮತ್ತು ಲಂಚ ಕೊಡುವುದನ್ನು ತಪ್ಪಿಸುತ್ತದೆ” ಎಂದು ಸಕಾಲ ಸೇವೆಯ ಬಗ್ಗೆ ಸಂತಸವನ್ನು ವ್ಯಕ್ತಪಡಿಸುತ್ತಾರೆ</p> <p>ಅರ್ಜಿದಾರರು: ಸಿ ವಿ ಅನ್ನಪೂರ್ಣಮ್ಮ,</p> <p>ಖಾತಾ ಬದಲಾವಣೆ , ಕಂದಾಯ ಇಲಾಖೆ</p> <p>ಚಿಕ್ಕನಾಯಕನ ಹಳ್ಳಿ</p> <p>ಜಿ.ಎಸ್.ಸಿ L30990000074543</p>	
	<p>“ನೆಮ್ಮದಿ ಕೇಂದ್ರದಲ್ಲಿ ಕಾರ್ಯನಿರ್ವಹಿಸುತ್ತಿರುವ ಸರ್ಕಾರಿ ನೌಕರೊಬ್ಬರಾದ ಇವರು ನೆಮ್ಮದಿ ಕೇಂದ್ರದಲ್ಲಿ ಹೆಚ್ಚಾಗಿ ಅರ್ಜಿಗಳು ಬರುತ್ತಿರುವುದರಿಂದ ಸೇವೆಯನ್ನು ಸುಧಾರಿಸಲು ಇನ್ನೂ ಹೆಚ್ಚಿನ ಎರಡು ಕಂಪ್ಯೂಟರ್‌ಗಳನ್ನು ನೀಡಬೇಕು. ಸಕಾಲ ಸೇವೆ ತುಂಬಾ ಉಪಯೋಗವಾಗುತ್ತಿದೆ” ಸೇವೆ ಸುಧಾರಿಸಲು ಅವರು ಹೀಗೆ ಸಲಹೆಯನ್ನು ನೀಡಿದ್ದಾರೆ.</p> <p>ಅರ್ಜಿದಾರರು: ಶಿವಶಂಕರ್ ಎಂ ಪಿ , ಚಿಕ್ಕಮಂಗಳೂರು,ಜಿ,ಎಸ್,ಸಿ RD0028268001243</p> <p>ಕಂದಾಯ ಇಲಾಖೆ, ಎಲ್ಲಾ ತರಹದ ಆದಾಯ ಪ್ರಮಾಣ ಪತ್ರಗಳು</p>	

ಅಧ್ಯಾಯ 6

ಘಟನಾವಳಿಗಳು @ ಸಕಾಲ

ಈ ತಿಂಗಳಲ್ಲಿ ಹಲವಾರು ರಮನಾರ್ಹ ಸಭೆಗಳನ್ನು ನಡೆಸಲಾಯಿತು ಅದರಲ್ಲಿ ಮುಖ್ಯ ಸಕಾಲದ ಕಾರ್ಯವೈಖರಿ ಹಂತರಳ ಬಗ್ಗೆ ಹೆಚ್ಚಾಗಿ ವಿಷಯಗಳು ಕೇಂದ್ರೀಕೃತವಾಗಿತ್ತು.

ಸಂಸದೀಯ ವ್ಯವಹಾರಗಳ ಬಗ್ಗೆ ಸಮಿತಿಯ ವಿಮರ್ಶೆ/ಪರಿಶೀಲನೆ:

ರಾಜ್ಯ ಸಭೆಯ ಸಂಸದೀಯ ವ್ಯವಹಾರಗಳ ಸ್ಥಾಯಿ ಸಮಿತಿಯು ಸಾರ್ವಜನಿಕ ನೌಕರರ ಕುಂದುಕೊರತೆಗಳು ಮತ್ತು ಕಾನೂನು ಮತ್ತು ನ್ಯಾಯಬದ್ಧವಾಗಿ ನಾಗರಿಕ ಹಕ್ಕುಗಳ ಪರಿಶೀಲನೆ ನಿರದಿತ ಕಾಲಸಮಿತಿಯಲ್ಲಿ ಸರಕು ಮತ್ತು ವಿಧಿ 2011 ಪ್ರಕಾರ ನೇವೆಗಳನ್ನು ಒದಗಿಸಲು ಮಧ್ಯ ಪ್ರದೇಶ, ಉತ್ತರ ಪ್ರದೇಶ , ಪಂಜಾಬ್ ಮತ್ತು ಕರ್ನಾಟಕದಲ್ಲಿ ಅಳವಡಿಸಿಕೊಂಡಿರುವ ಅಧಿನಿಯಮಗಳ ವಿಚಾರದ ಬಗ್ಗೆ ಮಿಷನ್ ನಿರ್ದೇಶಕರು ಡಾ.ಶಾಲಿನಿ ರಜನೀಶ್ ಅವರ ನೇತೃತ್ವದಲ್ಲಿ ಸಭೆ ಮತ್ತು ಕಾರ್ಯಕ್ರಮವೊಂದನ್ನು ಆಗಸ್ಟ್ 1 2012 ರಂದು ಹಮ್ಮಿಕೊಂಡಿತ್ತು .

ಶ್ರೀ ಶಾಂತರಾಂ ಅವರು ಈ ಕಾರ್ಯಕ್ರಮದ ಅಧ್ಯಕ್ಷತೆಯಲ್ಲಿದ್ದು 16 ಸದಸ್ಯರಿರುವ ಈ ಸಭೆಯಲ್ಲಿ 'ಸಕಾಲ'ದ (ಕರ್ನಾಟಕ ನಾಗರಿಕ ಖಾತರಿ ನೇವೆ ಅಧಿನಿಯಮ 2011) ಕಾರ್ಯವೈಖರಿ ಬಗ್ಗೆ ಧ್ವನಿ ಮೋಳೆಗಳು, ಮತ್ತೆ ಇದೇ ರೀತಿಯ ಕೇಂದ್ರೀಯ ನಿಯಮದ ನವೀನ ಕಾರ್ಯವೈಖರಿಯನ್ನು ದೇಶದಾದ್ಯಂತ ಅಳವಡಿಸುವಂತೆ ಸೂಚಿಸಲಾಯಿತು.

ಬಾಂಗ್ಲಾ ದೇಶದ ಆಡಳಿತಾತ್ಮಕ ಅಧಿಕಾರಿಗಳ ತಂಡದ ಭೇಟಿ ಬಗ್ಗೆ: ಬಾಂಗ್ಲಾದೇಶದ ಹಿರಿಯ ಅಧಿಕಾರಿಗಳ ತಂಡವು ಕರ್ನಾಟಕಕ್ಕೆ ಭೇಟಿ ನೀಡಿ ಸರಕಾರದ ವಿವಿಧ ಅಧಿಕೃತ ಯೋಜನೆಗಳ ಬಗ್ಗೆ ಅಧ್ಯಯನ ನಡೆಸಿದ ಏದರಲ್ಲಿ ಹಲವು ಐಲಾಖೆಗಳು ನೇವೆಗಳು ಸಹ ನೇರಿದೆ, ಅದರಲ್ಲಿ ಸಕಾಲವು ಸಹ ಒಂದಾಗಿದೆ. ಸಕಾಲವು ಹೆಚ್ಚು ಪ್ರಭಾವಶಾಲಿಯಾಗಿ ಕಾರ್ಯವನ್ನು ನಿರ್ವಹಿಸುತ್ತಿರುವ ಬಗ್ಗೆ ಅರ್ಪಿಸಿಕೊಂಡಿತು. ಅವರು ಭೇಟಿ ನೀಡಿದ ಇತರೆ ಐಲಾಖೆಗಳೆಂದರೆ ಕೃಷಿ, ಕಂದಾಯ ಐಲಾಖೆ, ಸಾರಿಗೆ (ಬೆಂಗಳೂರು ಮೆಟ್ರೋ ಸಾರಿಗೆ ಸಂಸ್ಥೆ), ಯೋಜನಾಯೋಗ, ಇ- ಆಡಳಿತ (ಬೆಂಗಳೂರು-1), ಆರೋಗ್ಯ ಮತ್ತು ಗ್ರಾಮೀಣ ಅಭಿವೃದ್ಧಿ ಮತ್ತು ಪಂಜಾಯತ್ ರಾಜ್ ಹಾಗೂ ಸಕಾಲೀತರ ನಿರ್ವಹಣೆಗಳ ಬಗ್ಗೆ ವಿಶ್ಲೇಷಣಾಧಿಕಾರಿಗಳಿಗೆ ವಿಷಯ ಮಂಡನೆ ಮಾಡಲಾಯಿತು. ತಂಡವು ಸಕಾಲದ ಕಾರ್ಯ ವೈಖರಿ ಬಗ್ಗೆ ಅತಿ ಹೆಚ್ಚು ಆಸಕ್ತಿವಹಿಸಿದ್ದರು ತಮ್ಮ ದೇಶದಲ್ಲೂ ಇದೇ ರೀತಿಯ ಅಧಿನಿಯಮವನ್ನು ಅಳವಡಿಸಲು ಆಸಕ್ತಿ ಹೊಂದಿದ್ದಾರೆ, ತಂಡಗಳು ಹಲವಾರು ಪ್ರಶ್ನೆಗಳನ್ನು ಕೇಳಿದರು ಪ್ರಶ್ನೆಗಳಿಗೆ ಸೂಕ್ತ ಉತ್ತರವನ್ನು ಸಲಹೆಗಳನ್ನು ತಂಡಕ್ಕೆ ನೀಡಿದ್ದಲ್ಲದೆ ಮೇಲೆ ತಿಳಿಸಿರುವ ಹಲವು ಐಲಾಖೆಗಳನ್ನು ಸಂದರ್ಶಿಸಲು ಅನುವು ಮಾಡಿಕೊಟ್ಟರು.



ಬೀದಿ ನಾಟಕ: ಸರಣಿಯಲ್ಲಿ ಈ ಕೆಳಗೆ ನಮೂದಿಸಿರುವ 27 ಸ್ಥಳಗಳಲ್ಲಿ ಬೀದಿ ನಾಟಕವನ್ನು ಮಾಹಿತಿ ಐಲಾಖೆಯ ವತಿಯಿಂದ ಹಮ್ಮಿಕೊಳ್ಳಲಾಯಿತು. ಬೀದಿ ನಾಟಕಗಳು ಜನ ಜಾಗೃತಿ ಮೂಡಿಸುವಲ್ಲಿ ಅತಿ ಹೆಚ್ಚಿನ ಮಾದರಿ ಕ್ರಮ ಮತ್ತು ಜನತೆಯಲ್ಲಿ ನಿಯಮದ ಬಗ್ಗೆ ಪ್ರಚಾರ ವ್ಯವಸ್ಥೆಯಲ್ಲಿ ಪ್ರಾಮುಖ್ಯತೆಯನ್ನು ರಚಿಸಿಕೊಂಡಿದೆ

ಬೀದಿ ನಾಟಕಗಳನ್ನು ಏರ್ಪಡಿಸಿದ ಗ್ರಾಮಗಳು			
ಕ್ರ. ಸಂ.	ದಿನಾಂಕ	ತಾಲ್ಲೂಕು	ಗ್ರಾಮಗಳು
1.	15.06.2012	ತುಮಕೂರು	ನಾರವಳ್ಳಿ, ತಮಕೂರು (ಕಾರ್ಯನಿರ್ವಾಹಕ ಅಧಿಕಾರಿಗಳ ಕಛೇರಿ ಆವರಣ, ತಾಲ್ಲೂಕು ಪಂಚಾಯತ್)
2.	16.06.2012	~ಸದರಿ~	ಉಡುಪಿ, ಕುರುಮೆಲ್ಲು.

3.	17.06.2012	~ಸದರಿ~	ಕೆಸ್ತೂರು, ಗೌರದೊಂಡನಹಳ್ಳಿ.
4.	18.06.2012	ದುಬ್ಬಿ ತಾಲ್ಲೂಕು	ಜಂದ್ರಶೇಖರಪುರ, ನಿ.ಕೊಡಿಗೆನಹಳ್ಳಿ
5.	19.06.2012	~ಸದರಿ~	ನಿಟ್ಟೂರು,ಬೆಣಚೆರೆ
6.	21.06.2012	~ಸದರಿ~	ಹಾರಲವಾಡಿ, ಶಿವರಾಮಪುರ,
7.	22.06.2012	ತುರುಪೇಕೆರೆ ತಾಲ್ಲೂಕು	ಕಣತೂರು ಕೆ.ಮಾಜಿನಹಳ್ಳಿ
8.	23.06.2012	~ಸದರಿ~	ಬಿ.ಸೊಸಹಳ್ಳಿ,ಸೊನ್ನೇನಹಳ್ಳಿ
9.	24.06.2012	~ಸದರಿ~	ಅರೆಮಲ್ಲನಹಳ್ಳಿ,ರಂಗನಾಥಪುರ.
10.	26.06.2012	ಕುಣಿಗಲ್ ತಾಲ್ಲೂಕು	ವಡ್ಡೆರಕುಬ್ಬೆ,ವಾಣಿರೆ
11.	09.07.2012	ಕುಣಿಗಲ್ ತಾಲ್ಲೂಕು	ಹೇರೂರು,ಶೆಟ್ಟಿಗೇನಹಳ್ಳಿ
12.	10.07.2012	~ಸದರಿ~	ಸಂತೆ ಮಾವತೂರು,ಮೋದೂರು
13.	11.07.2012	ಕೊರಗನೇರೆ ತಾಲ್ಲೂಕು	ಅಂಜಿಹಳ್ಳಿ,ಬೋಡಬಂಡೇನಹಳ್ಳಿ
14.	12.07.2012	~ಸದರಿ~	ವಜ್ಜನಕುರಿಕೆ,ಸುಲುವಂಗಲು
15.	13.07.2012	~ಸದರಿ~	ಬೈಜಾಪುರ,ದುಡ್ರೆಹಳ್ಳಿ
16.	14.07.2012	ಮಧುಗಿರಿ ತಾಲ್ಲೂಕು	ಪುರವರ,ದೊಡ್ಡಸೊಸಹಳ್ಳಿ
17.	15.07.2012	~ಸದರಿ~	ಮಿಡಿಗೇಶಿ,ಹನುಮಂತಪುರ
18.	16.07.2012	~ಸದರಿ~ ಫಾವರಡತಾಲ್ಲೂಕು	ಕೊಡಿಗೆನಹಳ್ಳಿ,ನಅಗಾನಹಳ್ಳಿ
19.	17.07.2012	ಫಾವರಡ ತಾಲ್ಲೂಕು	ಮಂಗಲವಾಡ,ವೈ.ಎನ್.ಸೊಸಕೋಟೆ
20.	18.07.2012	~ಸದರಿ~ ಶಿರಾ ತಾಲ್ಲೂಕು	ವೆಂಕಟಾಪುರ,ಸುಅಕುಂಟೆ
21.	19.07.2012	~ಸದರಿ~	ಪಟ್ಟನಾಯಕನಹಳ್ಳಿ,ಭುವನಹಳ್ಳಿ
22.	20.07.2012	~ಸದರಿ~ ಚಿಕ್ಕನಾಯಕನಹಳ್ಳಿ	ಸುಯಲ್‌ದೊರೆ ,ದಸೂಡಿ
23.	21.07.2012	~ಸದರಿ~	ಸೊಯ್ಯಳಕಟ್ಟೆ, ಮತ್ತಿಘಟ್ಟ,
24.	22.07.2012	~ಸದರಿ~	ದೊಡ್ಡ ಬದರೆ,ಚಿಕ್ಕಬದರೆ

25.	23.07.2012	ತಿಪ್ಪಣೂರು ತಾಲ್ಲೂಕು	ಕಿಬ್ಬನಹಳ್ಳಿ,ಬಿಳಿರೆ
26.	24.07.2012	~ಸದರಿ~	ನಿಡ್ಲೇಹಳ್ಳಿ,ನೋಣದಿನಕೆರೆ
27.	25.07.2012	~ಸದರಿ~	ನೇಲೇಕೆರೆ,ಮತ್ತೀಹಳ್ಳಿ

